


L'informateur économique

du BFDR(Q)

English version available

Rédacteurs: Léonel Plasse et
Julie Lecomte



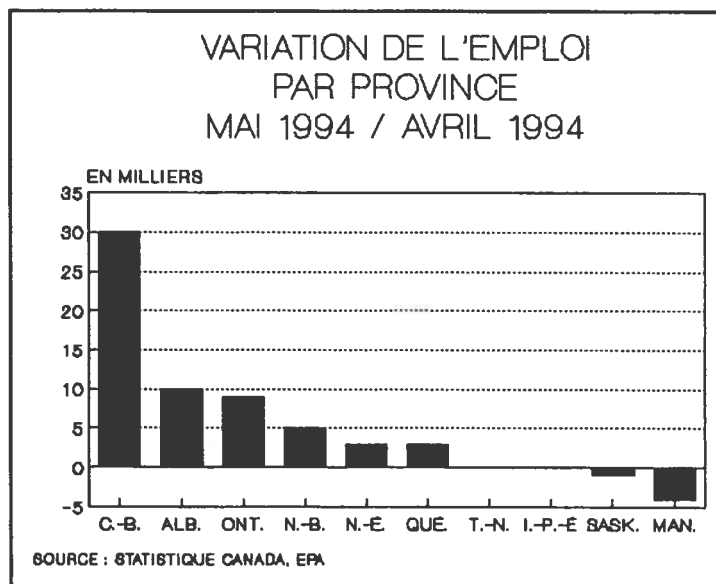
Volume 6
Numéro 6
le 15 juin 1994

Forte croissance de l'économie canadienne

- Une augmentation rapide dans les dépenses de consommation a contribué à accélérer la croissance du PIB canadien au cours du premier trimestre de 1994. Sur une base annuelle, la croissance économique atteint 4,2 %, soit un taux beaucoup plus élevé que les prévisions et supérieur à celui des États-Unis. Il faut ajouter que l'économie canadienne peut compter en plus sur une inflation presque nulle, un net ralentissement des dépenses publiques et une poursuite de la percée sur les marchés étrangers. (La Presse, 11/06/94)

Mois décevant pour l'emploi au Québec

- Le nombre d'emplois n'a augmenté que de 3 000 au Québec entre avril et mai 1994, comparativement à une croissance de 56 000 dans l'ensemble du Canada. C'est le troisième mois consécutif où la variation de l'emploi est très faible : 8 000 en mars et 1 000 en avril. Par rapport au mois de mai 1993, le niveau de l'emploi au Québec a augmenté de 58 000 pour atteindre 3 020 000, soit 69 000 de moins que son sommet pré-récession. Les données non désaisonnalisées nous indiquent que l'emploi au Québec a augmenté de 63 000 en un an. Le commerce (+60 000) et les services (+32 000) sont les secteurs où le plus grand nombre d'emplois ont été créés. Inversement, l'administration publique (-37 000) et les transports (-12 000) ont enregistré les pertes les plus importantes.



Bureau fédéral de
développement régional
(Québec)

Federal Office of
Regional Development
(Québec)

Canada

L'INFORMATEUR ÉCONOMIQUE est une publication mensuelle dont le but est de renseigner ses lecteurs sur les plus récents développements à caractère économique touchant le Québec et ses régions.

Les informations contenues dans le bulletin mensuel sont tirées de quotidiens et d'hebdomadaires, ainsi que de revues et autres publications couvrant l'économie québécoise. Les données statistiques proviennent en majeure partie de Statistique Canada.

Les commentaires et les suggestions de lecteurs sont les bienvenus. Si vous désirez que votre nom soit ajouté à la liste d'envoi, veuillez nous faire parvenir vos coordonnées à l'adresse suivante :

Bureau fédéral de développement régional (Québec)
Direction de la planification et de l'évaluation
800, Tour de la Place Victoria, C.P. 247
Montréal (Québec) H4Z 1E8

téléphone : (514) 283-8786
télécopieur : (514) 283-8429

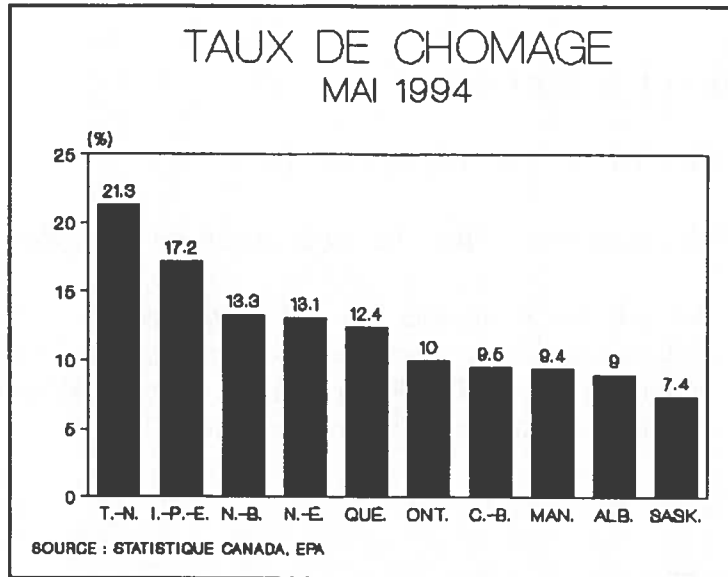
L'INFORMATEUR ÉCONOMIQUE est produit par la direction de la Planification et de l'évaluation, Direction générale Politiques et liaison. Le Groupe Communications Canada en assure la photocopie et la distribution. La traduction est effectuée par le Bureau de la traduction du Secrétariat d'État du Canada.

Le rédacteur de la publication est :

Léonel Plasse

Baisse du taux de chômage

- Malgré la faible croissance de l'emploi, le **taux de chômage** au Québec est passé de 12,6 % en avril à 12,4 % en mai. Le taux de chômage québécois n'a pratiquement pas diminué depuis un an alors que la moyenne pour les douze derniers mois se situe à 12,8 %. L'écart du taux de chômage québécois avec le taux canadien se situait à 1,7 point de pourcentage en mai, le même qu'au cours des douze derniers mois. La Saskatchewan affiche le taux le plus bas au Canada (7,4 %) et Terre-Neuve le plus haut (21,3 %). La Nouvelle-Écosse (-1,7 point), l'Île-du-Prince-Édouard (-1,6) et la Colombie-Britannique (-1,2) ont réussi le mieux à réduire leur taux respectif depuis un an.



Le Canada est numéro un

- Pour la deuxième fois, le **Canada** a été proclamé «pays où il fait le mieux vivre» par l'Organisation des Nations-Unies (ONU). Notre pays se retrouve ainsi devant la Suisse, le Japon et la Suède et bien avant les États-Unis qui se situent au huitième rang. Le classement est basé sur divers indicateurs économiques et sociaux dont le taux de scolarisation, l'espérance de vie, le revenu moyen par habitant, le nombre de médecins, etc.
- (La Presse, 04/06/94)

Nouveau programme de financement des PME

- La **BANQUE FÉDÉRALE DE DÉVELOPPEMENT** lance un nouveau programme de financement qui s'adresse aux PME. Du nom de «Fonds de croissance», ce programme, doté d'une enveloppe de 50 millions \$, procurera des prêts pour fonds de roulement lorsque les autres sources de financement ne sont pas disponibles. Le prêt maximum pouvant être accordé est de 100 000 \$.
- (La Presse, 12/05/94)

Hausse des bénéfices d'exploitation

- Les bénéfices d'exploitation des entreprises canadiennes ont augmenté de 38 % entre le premier trimestre de 1993 et le premier trimestre de 1994. Ces bénéfices ont été en hausse

au cours de quatre des cinq derniers trimestres, mais n'ont pas encore rejoint leur niveau du premier trimestre de 1989. (Le Quotidien de Statistique Canada, 03/06/94)

REVUE DES RÉGIONS

MONTREAL MÉTROPOLITAIN

Ralentissement dans la croissance de l'emploi

- Le nombre d'emplois n'a augmenté que de 2 000 entre avril et mai dans la région métropolitaine de Montréal, comparativement à 5 000 le mois dernier. Le niveau d'emploi atteint en mai (1 392 000) est inférieur de 61 000 à son sommet pré-récession. Le taux de chômage est demeuré inchangé en mai à 12,6 %.

ÎLE DE MONTRÉAL

Importants contrats pour Dominion Bridge

- La compagnie DOMINION BRIDGE a obtenu un contrat en vue de construire un nouveau métro et un réseau de trains de banlieue à Chengdu, en Chine. En plus, la compagnie construira un réservoir hydroélectrique et une autoroute dans la même région. La valeur totale des contrats atteint 710 millions \$US et ceux-ci devraient fournir de l'emploi à 300 personnes. (La Presse, 14/06/94)

Réfection du boulevard Henri-Bourassa

- Suite à l'entente survenue entre les quatre municipalités concernées (Montréal, Montréal-Nord, Anjou et Montréal-Est), les gouvernements fédéral et provincial, le boulevard Henri-Bourassa fera l'objet de travaux de réfection et d'élargissement sur une distance de 8,5 kilomètres. Le projet évalué à 118,5 millions \$ s'inscrit dans le cadre du Programme d'infrastructures Canada-Québec et procurera de l'emploi à 1 500 personnes au cours des trois prochaines années. (La Presse 21/05/94)

Autres projets à Montréal

- Des travaux de réfection de rues, de trottoirs, de collecteurs d'eau, de ponts et viaducs seront réalisés au cours de l'été à Montréal. Évalués à 80 millions \$, ces projets s'inscrivent dans le cadre du Programme d'infrastructures Canada-Québec. Quelque 1 000 emplois seront créés pendant la durée des travaux. (Le Devoir, 31/05/94)

Investissements de Standard Life

- La compagnie **STANDARD LIFE** investira 40 millions \$ pour rénover et moderniser son siège social canadien et quatre autres immeubles à **Montréal**.

(Le Journal de Montréal, 10/06/94)

Nouveaux locaux pour le Cirque du Soleil

- Le **CIRQUE DU SOLEIL** regroupera ses studios de création et de production sur un nouvel emplacement à proximité de l'ancienne carrière Miron à **Montréal**. Le coût des travaux est estimé à près de 15 millions \$, dont 4,8 millions \$ proviendront du gouvernement fédéral par l'entremise du volet IV du programme Travaux d'infrastructures Canada-Québec. Une somme équivalente sera déboursée par le gouvernement provincial et le Cirque fournira 5,2 millions \$. Les travaux de construction entraîneront la création de 216 emplois et les effectifs du Cirque seront accrus de 200 personnes.

(Communiqué du BFDR(Q), 03/06/94; Le Devoir; La Presse, 04/06/94)

L'École de technologie supérieure déménage

- **L'ÉCOLE DE TECHNOLOGIE SUPÉRIEURE (ETS)** se relocalisera dans les anciens locaux de la brasserie O'Keefe, rue Notre-Dame à **Montréal**. L'institution, qui compte plus de 2 400 étudiants pourra ainsi profiter de locaux beaucoup plus vastes. Le coût du projet atteint 36,1 millions \$ dont 6 millions \$ proviendront du programme Travaux d'infrastructures Canada-Québec, volet IV. Les travaux, qui seraient terminés l'an prochain, généreront 450 emplois et 135 nouveaux emplois se joindront à l'institution.

(La Presse, 10/06/94; Le Devoir, 11/06/94)

Sergaz évite la faillite

- Grâce à une entente avec Revenu Québec, **SERGAZ** pourra maintenir ses opérations. La compagnie emploie 1 000 personnes dans ses 200 stations-service.

(The Gazette, 03/06/94)

RIVE-SUD

Un contrat pour Héroux

- L'entreprise **HÉROUX** de **Longueuil** a obtenu un contrat de 20,5 millions \$ pour l'entretien et la remise à neuf des trains d'atterrissage des avions des Forces de l'air américaines.

(Le Journal de Montréal, 31/05/94)

RÉGIONS CENTRALES

ESTRIE

Reprise de l'emploi en Estrie

- Le nombre d'emplois sur une base non désaisonnalisée a augmenté de 3 000 par rapport au mois précédent pour atteindre 119 000. Comparativement à l'an dernier, le niveau de l'emploi est en progression de 9 000, la quatrième hausse en importance parmi les régions du Québec. Le taux de chômage se situait à 10 % en mai, le taux le plus faible au Québec.

Gaz Métropolitain étendra son réseau

- Dans le cadre du Programme d'infrastructures Canada-Québec, **GAZ MÉTROPOLITAIN** étendra son réseau de distribution de gaz naturel en Estrie. Le projet de 20 millions \$ comprend deux phases et permettra de desservir les municipalités de Windsor, de Richmond, de Danville, d'Asbestos, de Cookshire, de Marbleton et d'East Angus. On évalue à 260 le nombre d'emplois créés.
(La Tribune, 10/05/94)

Domtar : projet de cogénération abandonné

- La compagnie **DOMTAR** a annoncé qu'elle abandonnait son projet de construire une usine de cogénération de 200 millions \$ à Windsor, suite au report de la décision d'Hydro-Québec concernant les projets de production d'électricité à partir du gaz naturel. En plus de la perte de 30 nouveaux emplois, l'abandon du projet ne permettra pas à la compagnie d'abaisser son coût de production de 20 \$ la tonne de papier. Cependant, Domtar va de l'avant avec son volet biomasse du projet de cogénération, celui-ci étant évalué entre 30 et 40 millions \$.
(La Presse, 04/06/94)

LANAUDIÈRE

Bonne croissance de l'emploi

- Le nombre d'emplois a augmenté de 6 000 en mai comparativement au mois précédent. Cette forte croissance de l'emploi a contribué à réduire le taux de chômage qui est passé de 15,3 % en avril à 13,6 % en mai. Il s'agit de la deuxième plus forte baisse au Québec en mai.

LAURENTIDES

L'emploi poursuit sa progression

- Avec 3 000 nouveaux postes en mai, le niveau total de l'emploi a atteint 191 000, le chiffre le plus élevé jamais égalé dans la région pour un mois de mai. Depuis 1984, l'emploi a

augmenté de presque 60 %, comparativement à 10 % pour l'ensemble du Québec. Le taux de chômage a diminué considérablement passant de 16,6 % en avril à 14,8 % en mai.

Usine de désencrage

- **CASCADES** pourrait construire une usine de désencrage près des installations de sa filiale Rolland à Saint-Jérôme. On ne précise pas l'échéancier des travaux, mais l'investissement totaliserait entre 25 et 30 millions \$. (Le Journal de Montréal, 16/05/94)

MAURICIE/BOIS-FRANCS

Ajout de 4 000 emplois

- L'emploi total a atteint 194 000 en mai comparativement à 190 000 en avril. Le taux de chômage est demeuré à peu près au même niveau que le mois précédent, malgré la hausse de l'emploi.

MONTÉRÉGIE

Hausse continue de l'emploi

- Avec un gain de 8 000 emplois en mai, la Montérégie se classe au deuxième rang après Montréal-Centre et Laval pour le nombre de nouveaux emplois par rapport au mois précédent. Depuis un an toutefois, la région est bonne première avec 39 000 nouveaux emplois. Malgré la hausse de l'emploi, le taux de chômage s'est hissé à 10,4 % en mai, soit un niveau un peu plus élevé qu'en avril.

Démantèlement de l'usine Soreltex

- Suite à la faillite de l'usine **SORELTEX** de Sorel, un fabricant de tapis, la compagnie Peerless avait acheté la machinerie et les inventaires de cette entreprise. Cette compagnie a cependant décidé de déménager les équipements dans deux autres usines et de fermer l'entreprise soreloise. Cette fermeture entraîne la perte de 300 emplois. (Les 2 Rives, 31/05/94)

OUTAOUAIS

Peu de variation dans l'emploi

- L'emploi a augmenté d'à peine 1 000 entre avril et mai et a diminué de 1 000 depuis un an. Toutefois, le taux de chômage a baissé de 1,1 point d'avril à mai à cause d'une diminution de la population active.

QUÉBEC/CHAUDIÈRE-APPALACHES

Bonne performance de l'emploi

- L'emploi s'est accru de 6 000 en mai par rapport au mois précédent et de 30 000 par rapport au mois correspondant l'an dernier. Cette performance classe la région au deuxième rang au Québec, immédiatement après la Montérégie, quant à la croissance de l'emploi. Le taux de chômage n'a que légèrement diminué comparativement à avril à cause d'une augmentation de 5 000 de la population active.

Fonds des développeurs

- Le **Fonds des développeurs** de la région Québec/Chaudière-Appalaches a été créé pour venir en aide aux entreprises en démarrage. L'originalité du Fonds est qu'il ne dispose pas d'argent mais de gens qui sont prêts à offrir leurs services gratuitement aux entreprises éligibles. L'entreprise qui reçoit le service s'engage à avoir recours ultérieurement aux membres du Fonds qui sont des firmes d'avocats, de comptables, de services-conseils en génie, en informatique, en communications. (Le Soleil, 19/05/94)

Début des travaux d'agrandissement au CHUL

- Les travaux d'agrandissement du centre de recherche du **Centre hospitalier de l'université Laval (CHUL)** à Sainte-Foy débiteront en août. Ces travaux sont évalués à 30 millions \$ et on prévoit que 40 nouveaux chercheurs seront embauchés. D'ici 1996, le centre de recherche emploierait 1 000 personnes. (Le Soleil, 03/06/94)

RÉGIONS DE RESSOURCES

ABITIBI-TÉMISCAMINGUE

Légère amélioration de l'emploi

- Avec un gain de 2 000 en mai, l'emploi de l'Abitibi-Témiscamingue rejoint son niveau observé au cours des derniers douze mois, mais est passablement inférieur au chiffre atteint durant les années 1988-1989. Le taux de chômage s'est accru passant de 13,7 % en avril à 14,3 % en mai.

Gaz Métropolitain étendra son réseau

- **GAZ MÉTROPOLITAIN** investira 69 millions \$ pour l'extension de son réseau en Abitibi-Témiscamingue. Ce projet s'inscrit dans le cadre du Programme d'infrastructures Canada-Québec et permettra aux municipalités de Cadillac, de Malartic, de Val-d'Or et d'Amos de

recevoir le gaz naturel. Les travaux s'effectueront sur une distance de 226 kilomètres et créeront 1 015 emplois. (Communiqué, 10/05/94)

Entente chez Tembec

- **TEMBEC** a signé une lettre d'engagement avec un syndicat bancaire pour une réorganisation financière de ses emprunts de même que ceux de ses filiales. Cette entente permet à Tembec de maintenir ses opérations dans sa division Temboard à Témiscaming.

(Financial Post, 03/06/94)

Investissement à Norebec-Manitou

- **ITEC-MINERAL** a annoncé un investissement de 13,5 millions \$ en vue de perfectionner la technologie de recyclage et de neutralisation des résidus miniers de la propriété Manitou, près de Val-d'Or.

(L'Écho, 25/05/94)

BAS-ST-LAURENT

Emploi stable en mai

- L'emploi est demeuré en mai au même niveau qu'en avril, soit 73 000. Par rapport à l'an passé, on note cependant une augmentation de 4 000. Le taux de chômage (17,2 % en mai) est sensiblement le même que l'année dernière.

CÔTE-NORD/NORD-DU-QUÉBEC

Léger gain de l'emploi

- Le niveau de l'emploi n'a progressé que de 1 000 en mai, mais se situe au même niveau que la moyenne des douze derniers mois (43 000). Le taux de chômage n'a que peu varié entre avril et mai.

Aval au projet Troilus

- La compagnie minière **TROILUS** a donné son approbation pour la mise en marche du projet aurifère Troilus, à 175 kilomètres au nord de Chibougamau. L'investissement total atteint 150 millions \$ et les travaux pourraient débuter cet été.

(L'Écho, 29/05/94)

Du silice sur la Côte-Nord

- La compagnie **NOVÉDER** a découvert un gisement de silice près de Fermont. Jusqu'à maintenant, les résultats sont très encourageants puisqu'on évalue provisoirement les réserves à 400 000 tonnes. Celles-ci pourraient cependant être jusqu'à dix fois plus élevées. La transformation du métal se ferait sur la Côte-Nord et exigerait la construction d'une usine de 50 à 100 millions \$, ce qui créerait une centaine d'emplois.

(Le Soleil, 07/06/94)

GASPÉSIE/ÎLES-DE-LA-MADELEINE

Amélioration de la situation de l'emploi

- L'emploi s'est accru de 3 000 en mai comparativement à avril. Son niveau est également plus élevé de 3 000 à celui de mai 1993 et a rejoint la moyenne des douze derniers mois. Malgré une baisse de 1,1 point de pourcentage, le taux de chômage de la région (26,2 %) dépasse largement le taux de toutes les autres régions de la province.

Fermeture temporaire de la Scierie de Cap-Chat

- La Scierie de Cap-Chat sera fermée jusqu'en septembre prochain. L'usine pourrait reprendre ses activités avant l'échéance si le propriétaire, le Groupe Lebel, obtient les 75 000 mètres cubes de bois supplémentaires en approvisionnement qu'il revendique depuis plusieurs mois. (Verbatim, 20/05/94)

Projet de navire-usine

- Des entrepreneurs de Matane projettent de transformer des moules à Carleton. Les moules seraient cueillies dans les 652 anciennes filières de Produits Baie Bleue qui a fait faillite en 1990. L'entreprise emploierait une dizaine de personnes au début et une vingtaine à mesure que le volume de production va augmenter. (Le Soleil, 10/06/94)

SAGUENAY/LAC-SAINT-JEAN

Pas de progrès de l'emploi

- Le niveau de l'emploi n'a pas augmenté en mai, se situant à 100 000. Ce chiffre est inférieur de 8 000 au niveau de l'emploi en mai 1993 et de 7 000 à la moyenne des douze derniers mois. Le taux de chômage atteint presque 16 % en mai, le troisième plus élevé au Québec.

Importants contrats pour Génivel

- La firme d'ingénierie GÉNIVEL de Jonquière s'est vue accorder deux contrats d'une valeur globale de 32 millions \$. Le premier, accordé par Daishowa, prévoit l'installation d'une chaîne de traitement complet pour son usine de Québec. Le deuxième, un sous-contrat de la firme d'ingénieurs KSH, concerne le projet de désencrage d'Abitibi-Price à Alma. Génivel prévoit augmenter son personnel pour réaliser ces contrats.

(Verbatim, Le Quotidien, 05/05/94)

Gaz Métropolitain étendra son réseau

- C'est au coût de 11,3 millions \$ que GAZ MÉTROPOLITAIN étendra son réseau de distribution au Saguenay/Lac-Saint-Jean. Ce projet d'expansion de 89 kilomètres s'inscrit

dans le cadre du Programme d'infrastructures Canada-Québec et rejoindra les municipalités de Roberval, de Saint-Prime et de Saint-Félicien. On évalue que 170 emplois directs et indirects seront créés. (Le Quotidien, 12/05/94)

Provigo ferme son entrepôt à Chicoutimi

- **PROVIGO** fermera son entrepôt de **Chicoutimi** le 8 juillet. Le nombre d'employés touchés s'élève à 67, dont 46 personnes employées à temps plein. (La Presse, 11/06/94)

EMPLOI PAR SECTEUR AU QUÉBEC

(Données non désaisonnalisées)

Secteurs	Mai-94	Avr-94	Mai-93	Moyenne des 12 derniers mois	Variation		Variation	
					Mai-94 /	Avr-94	Mai-94 /	Mai-93
Agriculture	79	69	75	73	10		4	
Autres branches du sect. primaire	41	29	32	38	12		9	
Industries manufacturières	532	517	526	522	15		6	
Construction	156	119	150	134	37		6	
Transp., communic. et serv. pub.	211	213	223	218	-2		-12	
Commerce	534	511	474	508	23		60	
Finances, assur. et immeubles	184	185	189	175	-1		-5	
Services	1 118	1 105	1 086	1 102	13		32	
Administration publique	189	195	226	213	-6		-37	
Ensemble des secteurs	3 043	2 943	2 980	2 983	100		63	

En milliers
Source: Statistique Canada, EPA

**EMPLOI
PAR PROVINCE**
(Données désaisonnalisées)

Provinces	Mai-94	Avr-94	Mai-93	Moyenne des 12 derniers mois	Variation		Variation	
					Mai-94	/	Avr-94	Mai-94
Terre-Neuve	192	192	188	188	0		4	
Ile-du-Prince-Édouard	55	55	53	54	0		2	
Nouvelle-Écosse	372	369	356	360	3		16	
Nouveau-Brunswick	288	283	294	287	5		-6	
Québec	3 020	3 017	2 982	2 982	3		58	
Ontario	4 827	4 818	4 777	4 799	9		50	
Manitoba	493	497	480	492	-4		13	
Saskatchewan	435	436	445	439	-1		-10	
Alberta	1 281	1 271	1 246	1 266	10		35	
Colombie-Britannique	1 630	1 600	1 532	1 590	30		98	
Canada	12 590	12 534	12 338	12 457	56		252	

En milliers

Source: Statistique Canada, EPA

EMPLOI PAR RÉGION MÉTROPOLITAINE

(Données désaisonnalisées)

Régions métropolitaines	Mai-94	Avr-94	Mai-93	Moyenne des 12 derniers mois	Variation		Variation	
					Mai-94 /	Avr-94	Mai-94 /	Mai-93
St-John's (T.-N.)	74	75	70	73	-1		4	
Halifax	160	157	153	152	3		7	
Saint John (N.-B.)	52	53	56	55	-1		-4	
Chicoutimi-Jonquière	49	49	54	52	0		-6	
Québec	306	305	283	293	1		23	
Montréal	1 392	1 390	1 387	1 378	2		5	
Trois-Rivières	54	54	52	53	0		2	
Sherbrooke	57	57	57	56	0		0	
Ottawa-Hull	458	457	444	447	1		14	
Sudbury	67	66	68	68	1		-1	
Toronto	1 761	1 754	1 771	1 761	7		-10	
Hamilton	310	313	287	302	-3		23	
St.Catharines-Niagara	146	145	139	140	1		7	
London	172	174	176	173	-2		-4	
Windsor	122	120	115	118	2		7	
Kitchener-Waterloo	198	198	196	197	0		2	
Thunder Bay	56	55	57	57	1		-1	
Oshawa	117	114	122	115	3		-5	
Winnipeg	301	301	298	303	0		3	
Régina	87	88	89	88	-1		-2	
Saskatoon	87	87	85	85	0		2	
Calgary	367	369	357	368	-2		10	
Edmonton	373	369	359	368	4		14	
Vancouver	841	834	815	820	7		26	
Victoria	139	139	126	134	0		13	

* Emploi: En milliers, moyenne mobile de trois mois

Source: Statistique Canada, EPA

EMPLOI*
PAR RÉGION ÉCONOMIQUE
(Données non-désaisonnalisées)

Régions économiques du Québec	Mai-94	Avr-94	Mai-93	Moyenne des 12 derniers mois	Variation		Variation	
					Mai-94 /	Avr-94	Mai-94 /	Mai-93
Gaspésie/Iles-de-la-Madeleine	30	27	27	30	3		3	
Bas-Saint-Laurent	73	73	69	76	0		4	
Saguenay/Lac-Saint-Jean	100	100	108	107	0		-8	
Québec/Chaudière-Appalaches	444	438	414	434	6		30	
Mauricie/Bois-Francs	194	190	194	198	4		0	
Estrie	119	116	110	116	3		9	
Montérégie	581	573	542	573	8		39	
Montréal-Centre et Laval	852	841	885	869	11		-33	
Laurentides	191	188	180	188	3		11	
Lanaudière	152	146	148	148	6		4	
Outaouais	136	135	137	139	1		-1	
Abitibi-Témiscamingue	58	56	57	58	2		1	
Côte-Nord/Nord-du-Québec	43	42	41	43	1		2	
Province de Québec	2 972	2 923	2 911	2 978	49		61	

*Emploi: Moyenne mobile de trois mois
Source: Statistique Canada, EPA

CHOMEURS PAR PROVINCE

(Données désaisonnalisées)

Provinces				Moyenne des 12 derniers mois	Variation		Variation	
	Mai-94	Avr-94	Mai-93		Mai-94	/	Avr-94	Mai-94
Terre-Neuve	52	49	46	48		3		6
Ile-du-Prince-Édouard	11	12	12	12		-1		-1
Nouvelle-Écosse	56	59	62	61		-3		-6
Nouveau-Brunswick	44	43	42	43		1		2
Québec	428	435	442	436		-7		-14
Ontario	536	550	573	568		-14		-37
Manitoba	51	52	51	52		-1		0
Saskatchewan	35	37	38	36		-2		-3
Alberta	126	122	132	129		4		-6
Colombie-Britannique	171	185	183	170		-14		-12
Canada	1 511	1 547	1 580	1 556		-36		-69

En milliers
Source: Statistique Canada, EPA

CHOMEURS PAR RÉGION MÉTROPOLITAINE

(Données désaisonnalisées)

Régions métropolitaines	Mai-94	Avr-94	Mai-93	Moyenne des 12 derniers mois	Variation		Variation	
					Mai-94	/	Avr-94	Mai-94
St-John's (T.-N.)	12	11	12	11		1		0
Halifax	17	18	18	19		-1		-1
Saint John (N.-B.)	8	8	7	7		0		1
Chicoutimi-Jonquière	8	8	10	10		0		-2
Québec	41	41	36	37		0		5
Montréal	200	201	220	213		-1		-20
Trois-Rivières	8	8	8	8		0		0
Sherbrooke	7	6	7	7		1		0
Ottawa-Hull	44	44	37	44		0		7
Sudbury	8	10	9	8		-2		-1
Toronto	207	212	220	226		-5		-13
Hamilton	30	31	42	34		-1		-12
St. Catharines-Niagara	18	18	21	22		0		-3
London	17	15	16	16		2		1
Windsor	14	15	15	15		-1		-1
Kitchener-Waterloo	16	15	20	18		1		-4
Thunder Bay	8	8	7	8		0		1
Oshawa	15	16	14	17		-1		1
Winnipeg	39	42	37	39		-3		2
Régina	8	8	8	8		0		0
Saskatoon	9	9	9	9		0		0
Calgary	40	41	45	43		-1		-5
Edmonton	44	44	48	47		0		-4
Vancouver	88	91	90	85		-3		-2
Victoria	12	11	12	12		1		0

*Chômeurs: En milliers, moyenne mobile de trois mois

Source: Statistique Canada, EPA

CHOMEURS*
PAR RÉGION ÉCONOMIQUE
(Données non désaisonnalisées)

Régions économiques du Québec	Mai-94	Avr-94	Mai-93	Moyenne des 12 derniers mois	Variation		Variation	
					Mai-94	/	Avr-94	Mai-94
Gaspésie/Iles-de-la-Madeleine	11	10	10	9		1		1
Bas-Saint-Laurent	15	16	14	14		-1		1
Saguenay/Lac-Saint-Jean	19	18	21	18		1		-2
Québec/Chaudière-Appalaches	59	60	53	51		-1		6
Mauricie/Bois-Francs	27	26	31	26		1		-4
Estrie	13	13	14	13		0		-1
Montérégie	67	65	92	79		2		-25
Montréal-Centre et Laval	140	145	151	140		-5		-11
Laurentides	33	37	29	33		-4		4
Lanaudière	24	26	20	20		-2		4
Outaouais	18	20	17	18		-2		1
Abitibi-Témiscamingue	10	9	8	10		1		2
Côte-Nord/Nord-du-Québec	7	7	9	7		0		-2
Province de Québec	443	453	469	437		-10		-26

*Chômeurs: En milliers, moyenne mobile de trois mois
Source: Statistique Canada, EPA

**TAUX DE CHOMAGE
PAR PROVINCE**
(Données désaisonnalisées)

Provinces	Mai-94	Avr-94	Mai-93	Moyenne des 12 derniers mois	Variation		Variation	
					Mai-94 /	Avr-94	Mai-94 /	Mai-93
Terre-Neuve	21,3	20,3	19,7	20,3	1,0		1,6	
Ile-du-Prince-Édouard	17,2	18,2	18,8	18,2	-1,0		-1,6	
Nouvelle-Écosse	13,1	13,8	14,8	14,5	-0,7		-1,7	
Nouveau-Brunswick	13,3	13,2	12,5	13,0	0,1		0,8	
Québec	12,4	12,6	13,0	12,8	-0,2		-0,6	
Ontario	10,0	10,2	10,7	10,6	-0,2		-0,7	
Manitoba	9,4	9,5	9,6	9,6	-0,1		-0,2	
Saskatchewan	7,4	7,8	7,9	7,7	-0,4		-0,5	
Alberta	9,0	8,8	9,6	9,3	0,2		-0,6	
Colombie-Britannique	9,5	10,4	10,7	9,7	-0,9		-1,2	
Canada	10,7	11,0	11,4	11,1	-0,3		-0,7	

En pourcentage
Source: Statistique Canada, EPA

TAUX DE CHOMAGE*
PAR RÉGION MÉTROPOLITAINE
(Données désaisonnalisées)

Régions métropolitaines	Mai-94	Avr-94	Mai-93	Moyenne des 12 derniers mois	Variation		Variation	
					Mai-94 /	Avr-94	Mai-94 /	Mai-93
St-John's (T.-N.)	14,2	13,0	14,1	13,3		1,2		0,1
Halifax	9,8	10,4	10,4	11,3		-0,6		-0,6
Saint John (N.-B.)	12,7	12,5	10,9	11,0		0,2		1,8
Chicoutimi-Jonquière	14,6	14,5	15,0	15,6		0,1		-1,3
Québec	11,8	11,8	11,2	11,1		0,0		0,6
Montréal	12,6	12,6	13,7	13,4		0,0		-1,1
Trois-Rivières	13,2	13,4	13,2	13,7		-0,2		0,0
Sherbrooke	10,5	10,1	11,3	11,2		0,4		-0,8
Ottawa-Hull	8,7	8,8	7,7	8,9		-0,1		1,0
Sudbury	10,7	12,6	11,6	10,5		-1,9		-0,9
Toronto	10,5	10,8	11,0	11,4		-0,3		-0,5
Hamilton	8,8	9,1	12,8	10,3		-0,3		-4,0
St.Catharines-Niagara	10,9	11,1	13,3	13,4		-0,2		-2,4
London	8,8	8,0	8,4	8,4		0,8		0,4
Windsor	10,5	11,1	11,5	11,2		-0,6		-1,0
Kitchener-Waterloo	7,4	7,1	9,3	8,2		0,3		-1,9
Thunder Bay	12,8	12,8	11,5	11,7		0,0		1,3
Oshawa	11,2	12,4	10,6	13,0		-1,2		0,6
Winnipeg	11,5	12,2	11,1	11,4		-0,7		0,4
Régina	8,3	8,1	8,4	8,2		0,2		-0,1
Saskatoon	9,1	9,5	10,0	9,4		-0,4		-0,9
Calgary	9,9	9,9	11,3	10,4		0,0		-1,4
Edmonton	10,6	10,7	11,7	11,4		-0,1		-1,1
Vancouver	9,5	9,8	9,9	9,4		-0,3		-0,4
Victoria	7,7	7,2	8,7	7,9		0,5		-1,0

*Taux de chômage: En pourcentage, moyenne mobile de trois mois

Source: Statistique Canada, EPA

TAUX DE CHOMAGE*
PAR RÉGION ÉCONOMIQUE
(Données non désaisonnalisées)

Régions économiques du Québec	Mai-94	Avr-94	Mai-93	Moyenne des 12 derniers mois	Variation		Variation	
					Mai-94	/	Avr-94	Mai-94
Gaspésie/Iles-de-la-Madeleine	26,2	27,3	27,7	22,7	-1,1		-1,5	
Bas-Saint-Laurent	17,2	17,6	17,0	15,5	-0,4		0,2	
Saguenay/Lac-Saint-Jean	15,9	15,2	16,4	14,7	0,7		-0,5	
Québec/Chaudière-Appalaches	11,7	12,0	11,3	10,5	-0,3		0,4	
Mauricie/Bois-Francs	12,1	12,2	13,9	11,5	-0,1		-1,8	
Estrie	10,0	10,3	11,4	10,3	-0,3		-1,4	
Montréal-Centre et Laval	10,4	10,2	14,4	12,1	0,2		-4,0	
Montréal-Centre et Laval	14,1	14,7	14,6	13,8	-0,6		-0,5	
Laurentides	14,8	16,6	14,0	14,9	-1,8		0,8	
Lanaudière	13,6	15,3	11,8	11,6	-1,7		1,8	
Outaouais	11,7	12,8	11,1	11,6	-1,1		0,6	
Abitibi-Témiscamingue	14,3	13,7	12,8	14,4	0,6		1,5	
Côte-Nord/Nord-du-Québec	14,5	14,3	17,3	14,1	0,2		-2,8	
Province de Québec	13,0	13,4	13,9	12,8	-0,4		-0,9	

*Taux de chômage: En pourcentage, moyenne mobile de trois mois

Source: Statistique Canada, EPA

Alma

Rita Tremblay, Directrice
(418) 668-3084 / 1-800-463-9808

Drummondville

René Gélinas, Directeur
(819) 478-4664 / 1-800-567-1418

Hull

Guillaume Donati, Directeur
(819) 994-7442 / 1-800-561-4353

Laurentides, Montérégie et Outaouais

René Gélinas, Directeur
(514) 283-7834 / 1-800-263-4689

Montréal

Georges-Henri Goulet, Directeur
(514) 283-7557 / 1-800-263-4689

Nord-du-Québec

Joelyne Durand, Directrice
(514) 283-5174 / 1-800-561-0633

Québec

Vianney Tanguay, Directeur
(418) 648-4826 / 1-800-463-5204

Rimouski

Christian Audet, Directeur
(418) 722-3282 / 1-800-463-9073

Sept-Îles

Robert Audet, Directeur
(418) 968-3426 / 1-800-463-1707

Sherbrooke

Normand Bégin, Directeur
(819) 564-5904 / 1-800-567-6084


Trois-Rivières

Claude Lortie, Directeur
(819) 371-5182 / 1-800-567-8637

Val-d'Or

Léo Couture, Directeur
(819) 825-5260 / 1-800-567-6451

PLUS PROCHE DE SA CLIENTÈLE



En matière de développement régional, il faut tenir compte des particularités de chaque région.

Le Bureau fédéral de développement régional (Québec) administre une gamme de programmes répondant aux besoins des entreprises et des organismes régionaux. Ces mesures visent, entre autres, des projets :

- d'établissement, d'expansion ou de modernisation d'entreprise;
- de développement, d'acquisition ou d'intégration de nouvelles technologies;

- de recherche et de développement;
- de développement touristique et industriel.

En vue de mieux répondre aux besoins spécifiques des régions, le BFDR(Q) est représenté dans chacune des régions du Québec.

Le Bureau fédéral de développement régional (Québec), le partenaire qui peut vous aider dans la réalisation de votre projet.

Canada



Bureau fédéral de
développement régional
(Québec)

Federal Office of
Regional Development
(Québec)