

Rédacteurs : Léonel Plasse  
Nikolas Bjerre

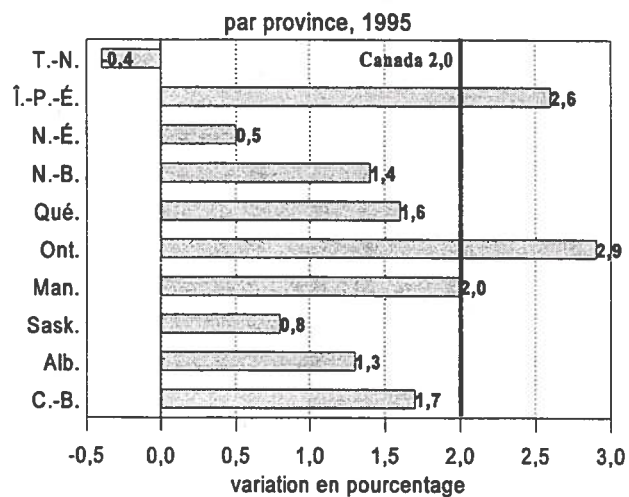
INDUSTRY, SCIENCE AND  
TECHNOLOGY CANADA  
LIBRARY  
JUL 12 1996  
BIBLIOTHÈQUE  
INDUSTRIE, SCIENCE ET  
TECHNOLOGIE

Volume 8  
Numéro 5  
Mai 1996

## Produit intérieur brut provincial

La croissance économique a considérablement ralenti en 1995 dans la plupart des provinces, en raison de la faible demande des consommateurs, de leur niveau d'endettement excessif, du marasme du marché de l'habitation et de la politique d'austérité des divers paliers de gouvernement. Dans l'ensemble, la demande extérieure pour les produits canadiens fut le facteur moteur en 1995, le Québec, l'Ontario et le Manitoba ayant enregistré de fortes exportations de produits finis. La Saskatchewan ainsi que l'Alberta et la Colombie-Britannique ont profité elles aussi de la demande à l'exportation, mais dans le secteur plus traditionnel des produits primaires.

### PIB au coût des facteurs, aux prix de 1986



Seules trois provinces, l'Île-du-Prince-Édouard, l'Ontario et le Manitoba, et les deux territoires enregistrent des taux de croissance égaux ou supérieurs à la moyenne nationale de 2,0 %, tels que mesurés par le Produit intérieur brut (PIB) au coût des facteurs aux prix de 1986. Les territoires font bande à part, étant les seuls à avoir joui en 1995 d'une meilleure performance que l'année précédente, alors qu'il y avait eu une accélération de la croissance presque partout. Terre-Neuve est la seule province ayant subi une contraction du PIB (-0,4 %) en 1995. L'activité engendrée par le projet Hibernia ne suffit plus à compenser les pertes dans plusieurs secteurs de l'économie terre-neuvienne. Les provinces en tête du peloton en 1994, soit la Saskatchewan, l'Alberta et la Colombie-Britannique, voient leur brillante performance quelque peu ternie en 1995, leur croissance s'étant ralentie à des niveaux semblables à la moyenne nationale en 1995.

(Le Quotidien, Statistique Canada, 10/05/96)

---

L'INFORMATEUR ÉCONOMIQUE est une publication mensuelle dont le but est de renseigner ses lecteurs sur les plus récents développements à caractère économique touchant le Québec et ses régions.

Les informations contenues dans le bulletin mensuel sont tirées de quotidiens et d'hebdomadaires, ainsi que de revues et autres publications couvrant l'économie québécoise. Les données statistiques proviennent en majeure partie de Statistique Canada.

Les commentaires et les suggestions des lecteurs sont les bienvenus. Si vous désirez que votre nom soit ajouté à la liste d'envoi, veuillez nous faire parvenir vos coordonnées à l'adresse suivante :

Bureau fédéral de développement régional (Québec)  
Direction générale Analyse et partenariat  
800, Tour de la Place Victoria, C.P. 247  
Montréal (Québec) H4Z 1E8

téléphone : (514) 283-3066  
télécopieur : (514) 283-8429

L'INFORMATEUR ÉCONOMIQUE est produit par le Groupe Politiques et Liaison. Le Groupe Communications Canada en assure la photocopie et la distribution. La traduction est effectuée par le Bureau de la traduction du Secrétariat d'État du Canada.

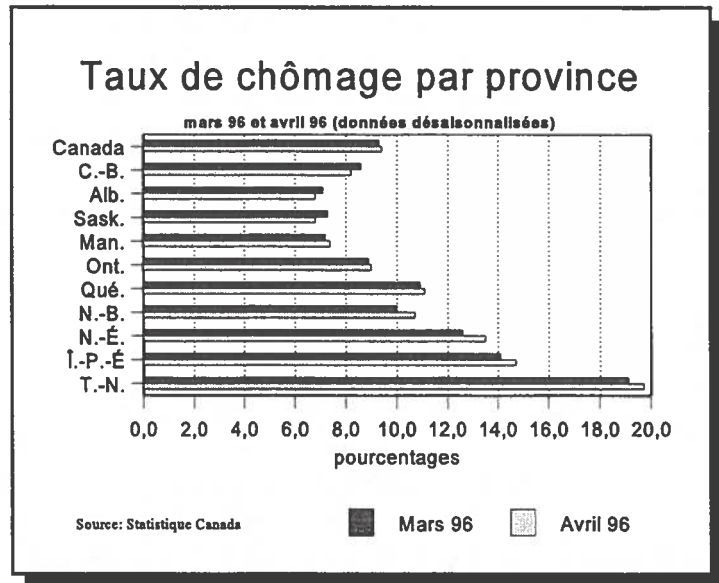
**Le rédacteur de la publication est :**

Léonel Plasse

---

## L'emploi à la hausse

Le niveau d'emploi au Canada a peu varié pendant la première moitié de 1995, cette accalmie étant suivie par une légère croissance durant la deuxième moitié de l'année. Par contre, l'année courante témoigne d'une plus grande vigueur à ce chapitre, l'emploi ayant progressé de 40 000 de mars à avril et de 169 000 depuis novembre 1995. La croissance lors des cinq derniers mois se résume à une hausse moyenne de 34 000 postes par mois. En avril, le taux de chômage s'est accru d'un dixième de point de pourcentage pour s'établir à 9,4 %, l'augmentation de la population active ayant été proportionnellement plus grande que celle de l'emploi, suggérant un optimisme croissant en ce qui concerne les possibilités d'emploi.



(Enquête sur la population active, Avril 1996)

## Marché du travail québécois

Les importantes pertes d'emplois au Québec durant le mois de mars 1996 ne se sont pas poursuivies, le nombre d'emplois étant resté inchangé en avril, à 3 238 000, sur une base désaisonnalisée. Le rapport emploi/population resta lui aussi inchangé au mois d'avril par rapport au mois de mars, se chiffrant à 55,3 %.

Sur une base désaisonnalisée, la population active québécoise a accueilli 7 000 individus au mois d'avril. Cette hausse, quoique modeste, constitue la septième augmentation au cours des neuf derniers mois. En avril, le taux d'activité a partiellement compensé son recul enregistré le mois précédent, augmentant de 0,1 point de pourcentage pour s'afficher à 62,2 %.

Tout comme pour le reste du Canada, l'augmentation de la population active en avril au Québec par rapport au niveau de mars a poussé le taux de chômage légèrement à la hausse, ce dernier passant de 11,0 % à 11,1 % au Québec et de 9,3 % à 9,4 % au Canada. Par rapport au mois de mars 1996, le taux de chômage chez les jeunes québécois a augmenté de 1,5 point de pourcentage à 18,7 % au mois d'avril tandis qu'il reculait de 0,2 point de pourcentage chez les 25-44 ans pendant la même période.

(L'emploi au Québec - avril 1996, SQDM)

## **Augmentation du nombre d'emplois à temps plein**

Tous les gains nets d'emplois en avril au pays étaient à temps plein, portant ainsi l'augmentation du nombre de ce type d'emplois au cours des cinq derniers mois à 138 000, mettant fin à une pause de 12 mois à ce chapitre. En dépit de légères pertes au cours des deux derniers mois (-24 000), le nombre d'emplois à temps partiel s'est accru de 123 000 depuis le début de 1995. Ce raffermissement du nombre de postes permanents apporte un souffle d'espoir en ce qui concerne la reprise des dépenses de consommation tant attendue depuis plusieurs années.

(Enquête sur la population active, Avril 1996)

## **Les jeunes durement affectés**

Les jeunes canadiens de 15 à 24 ans ont profité d'un gain de 14 000 emplois en avril, suivant une perte de 20 000 postes au mois de mars. Par contre, le niveau de l'emploi chez les jeunes reste anémique, ne s'étant pas rétabli des pertes importantes subies lors de la dernière récession; ce dernier est sensiblement au même niveau qu'en 1992. Ce marasme affecte aussi les étudiants qui se joignent à la population active à ce moment-ci de l'année afin de dénicher un emploi d'été, le taux de chômage des étudiants ayant passé de 9,4 % pendant l'été 1989 à 16,1 % en 1995. Les jeunes entre 15 et 19 ans étaient plus affectés que leurs confrères plus âgés (20 à 24 ans), entre autres à cause de leur nombre plus important.

(Enquête sur la population active, Avril 1996)

## **Les industries de services s'affichent comme créatrices d'emplois**

De tous les nouveaux emplois enregistrés au Canada au cours des cinq derniers mois, 82 % étaient dans les industries de services (+139 000). Cette progression a été relativement soutenue, s'étant trouvée majorée de 18 000 postes au mois d'avril 1996 par rapport au mois précédent. On observe en avril une progression dans les services socioculturels, commerciaux et personnels (+42 000), ce qui porte l'augmentation dans cette branche depuis novembre à 97 000. En dépit d'un déclin de 24 000 en avril, l'emploi dans le commerce est en hausse de 42 000 depuis novembre 1995.

(Enquête sur la population active, Avril 1996)

## **Les industries de biens rattrapent le temps perdu**

Après une pause de huit mois, l'emploi dans les industries de biens au Canada s'est accru de 1,0 % (+37 000) en avril, accompagné d'une croissance encore plus forte du nombre d'heures travaillées (+1,5 %). Les gains d'emplois réalisés durant ce mois ont eu lieu en grande partie dans les industries manufacturières (+23 000) et ont compensé le recul enregistré dans ces industries en mars. Comparativement aux gains vigoureux de 1994, la croissance de l'emploi dans les industries manufacturières s'est estompée et l'emploi se situe maintenant au même niveau qu'il y a un an.

(Enquête sur la population active, avril 1996)

## **L'indice d'offre d'emploi reste inchangé**

L'indice d'offre d'emploi au Canada est resté inchangé en avril 1996 par rapport au mois précédent, s'affichant à 87 (1991=100). Établi à 102 en janvier 1995, l'indice a chuté de 15 % depuis pour atteindre son niveau actuel. Par le passé, l'indice a prévu la tendance de l'emploi dans la branche productrice de biens. De janvier 1995 (soit depuis le plus récent sommet) à mars 1996, une diminution de l'emploi au Canada de 2 % a été enregistrée, reflétée par une certaine baisse de l'indice.

(Le Quotidien, Statistique Canada, 9/05/96)

## **Groupe Communication Canada privatisé**

Le Groupe Communication Canada, l'organisme qui assure les services d'impression du gouvernement fédéral, sera privatisé sous peu. On prévoit que 550 des 950 employés actuels perdront leur emploi ou auront l'opportunité d'être mutés à d'autres postes gouvernementaux. Le Groupe détient plusieurs centres d'impression, dont l'Imprimerie Nationale à Hull, ainsi que plusieurs bureaux régionaux.

(Le Journal de Montréal, 23/05/96)

## **Gros travaux miniers en vue**

L'Association minière du Québec (AMQ) prévoit qu'une douzaine d'entreprises minières effectueront des investissements totalisant 2 milliards \$ d'ici trois ans, ce qui briserait l'accalmie des dernières années à ce chapitre. Au moins 3 des 18 projets recensés par l'AMQ ont un budget de 350 millions \$ ou plus, ces derniers devant créer à eux seuls environ 1 000 emplois permanents.

(La Presse, 01/05/96)

## **Les profits des sociétés en baisse**

Les profits des entreprises canadiennes ont diminué de 9 % au cours du premier trimestre de 1996 par rapport à la même période de l'année précédente. Cette baisse, combinée à un recul de 37 % au dernier trimestre de 1995, marque la fin d'une période de croissance presque ininterrompue ayant débuté au milieu de 1993.

(The Globe & Mail, 06/05/96)

## **Les profits des forestières se replient**

L'Association canadienne des pâtes et papiers prévoit que les profits dans l'industrie forestière pour 1996 diminueront de moitié par rapport au niveau record de 5,8 milliards \$ enregistré l'an dernier, année où l'industrie dégagea des exportations nettes de 34,4 milliards \$, ce qui lui valu la palme de plus grande contributrice à la balance des paiements.

(Le Journal de Montréal, 23/05/96)

## **Marasme dans la construction au Québec**

Déjà faible ces dernières années, la construction résidentielle s'effondre, régressant de plus de 22 % en 1995, aucun type de logement n'étant épargné. Le niveau de la construction résidentielle s'établit à la moitié de celui de 1987. Les mises en chantier sont au plus bas en 44 ans, à moins de 22 000 logements, contre presque 75 000 il y a huit ans. Le vieillissement de la population, l'endettement record des ménages ainsi qu'une insécurité d'emploi omniprésente sont quelques-uns des facteurs pouvant expliquer cette situation. (Le Quotidien, Statistique Canada, 13/05/96)

## **Le revenu personnel des Québécois progresse enfin**

Le revenu du travail des québécois s'est accru de 2,4 % en 1995, cette hausse étant semblable à celle de 1994. Cependant, la rémunération du capital augmente fortement pour une deuxième année de suite, les bénéfices des sociétés et les revenus de placements croissant respectivement de 17,4 % et de 8,3 % en 1995. Le revenu personnel disponible a augmenté de 2,5 % tandis que l'épargne personnelle reculait de 0,8 % durant la même période, dénotant une hausse des dépenses des ménages québécois. (Le Quotidien, Statistique Canada, 13/05/96)

## **Les obligations d'épargne du Québec font peau neuve**

Tel qu'annoncé dans le budget Campeau de mai 1995, le format des obligations d'épargne du Québec (OEQ) fut modifié, permettant le prélèvement d'un montant prédéterminé sur le compte de banque des épargnants et non plus sur leur chèque de paie. Le gouvernement québécois espère ainsi tripler d'ici trois ans la portion de sa dette détenue sous forme d'OEQ. Elle passerait de 3 % à 9 %. (Le Soleil, 03/05/96)

## **La baisse des faillites tire à sa fin**

Après deux années de replis consécutifs, le nombre de faillites à l'échelle du pays pour l'ensemble des industries progresse de 14,4 % pour l'année 1995, atteignant 5 135 entreprises. Le passif impliqué dans ces faillites, après avoir connu un recul de 37,2 % en 1993 et de 8,6 % en 1994, a progressé de 3,2 % l'an dernier, pour s'établir à 1,9 milliard \$. (Actualités conjoncturelles, Gouv. du Québec, mars 1996)

## **Les mises à pied se poursuivent au CN**

Lors de la première assemblée annuelle des actionnaires, le président du CN, Paul Tellier, a confirmé l'élimination de 4 000 postes d'ici l'an 2 000, ces derniers s'ajoutant aux 11 000 postes déjà abolis depuis 1992. Un des objectifs visés consiste à diminuer le ratio d'exploitation du transporteur, de 89,3 % qu'il était en 1995, à 82 % au tournant du millénaire. (La Presse, 08/05/96)

## **Sixième hausse mensuelle consécutive de l'Indice précurseur Desjardins**

Dès la fin de l'été 1995, l'Indice précurseur Desjardins (IPD) montrait ses premiers signes de changement de tendance, se redressant de façon plus convaincante durant les mois suivants. Cette hausse fut confirmée en mars 1996, l'Indice ayant progressé de 0,6 %. Ce retournement semble se manifester par un faible accroissement de l'activité économique au Québec, les signes de reprise étant de plus en plus perceptibles sur la majorité des indicateurs de la conjoncture.

(Études Économiques Desjardins, 29/04/96)

## **La dette publique *per capita* franchit le cap des 20 000 \$ au Québec**

De 14 885 \$ en 1992, l'endettement public *per capita* des québécois a grimpé à 20 030 \$ en 1995, en hausse de 35 %. Ces estimés, effectués par l'Ordre des comptables agréés du Québec, tiennent compte de tous les paliers d'administration publique percepteurs de taxes et d'impôts au Québec: les gouvernements fédéral et québécois, avec leurs sociétés, le secteur parapublic, les municipalités et les commissions scolaires.

(Le Devoir, 03/05/96)

## **Investissements majeurs dans le cinéma**

Le domaine du cinéma est en pleine effervescence partout au Québec, les travaux en cours ou à venir prochainement représentant des investissements de 35 millions \$, ce qui permettra l'ajout d'environ 50 salles. Le plus gros complexe, d'une vingtaine de salles, sera érigé à Montréal en juillet 1996 au coût de 25 millions \$.

(Constructo, 26/04/96)

## **Le Cégep professionnel s'avère payant**

Une enquête auprès de 7 000 diplômés du secteur collégial technique a révélé que le taux de chômage chez ce groupe avait chuté de 5,9 points de pourcentage en un an, passant de 16,8 % à 10,9 % entre 1994 et 1995. Ce résultat positif confirme la tendance observée ces dernières années, suggérant que l'obtention d'un diplôme technique améliore considérablement les possibilités d'emploi.

(Le Journal de Montréal, 07/05/96)

## **L'aluminium devient le fer de lance de nos exportations**

Pour la première fois depuis longtemps, l'aluminium a été, en 1995, le plus important produit d'exportation du Québec. En effet, il représentait alors 9,4 % de nos exportations, générant des revenus bruts de 4,5 milliards \$. Cependant, la concurrence des russes dans ce marché reste féroce, ajoutant à l'incertitude en ce qui a trait aux prix futurs. Ce doute a mené *Alcan* à retarder sa décision concernant la construction d'une nouvelle usine à Alma au coût de 1 milliard \$.

(Les Affaires, 11/05/96)

## **Le CRIQ n'échappe pas aux coupures**

Le PDG du Centre de recherche industrielle du Québec (CRIQ) a annoncé l'élimination de 66 postes parmi les 405 que compte l'institution. Cependant, 16 postes sont actuellement vacants, ce qui présage la disparition d'environ 50 postes permanents. Sur les 66 positions éliminées, on en compte 34 à Montréal, 32 à Québec et deux à Ottawa. (Le Soleil, 16/05/96)

## **La barre des 50 milliards \$ enfin atteinte**

Le Québec a exporté pour près de 50 milliards \$ en 1995, lui permettant de dégager un excédent commercial de 8,7 milliards \$. Cependant, 81 % de nos exportations ont pris la direction des États-Unis, ce qui pourrait être une source de vulnérabilité advenant une hausse du cours du dollar canadien ou un conflit commercial avec notre voisin du sud. (Les Affaires, 10/05/96)

# **Revue des régions**

## **MONTRÉAL MÉTROPOLITAIN**

### **La construction résidentielle diminue dans la région de Montréal**

La conjoncture au chapitre de la construction résidentielle reste toujours aussi sombre que l'an dernier. En effet, le nombre de mises en chantier résidentielles a chuté de 35 % entre janvier et avril 1996, par rapport à la même période l'année précédente. L'origine de ce marasme réside dans une offre excédentaire de logements, situation s'étant traduite par une stagnation des prix depuis 1989-1990. (La Presse, 09/05/96)

### **Promotion accrue du tourisme à Montréal**

L'Office des congrès et du tourisme du Grand Montréal verra son budget majoré de 5 millions \$ cette année, le portant ainsi à 13 millions \$, en vertu d'une entente multipartite regroupant les trois paliers de gouvernement ainsi que le secteur privé. Cet effort vise à promouvoir la région métropolitaine à l'étranger. (La Presse, 04/05/96)

### **Transport Québec réduit sa participation**

Une somme de 58,3 millions \$ sera investie par Transport Québec cette année, pour l'amélioration, le développement et la conservation du réseau routier de la région de Montréal. Ce montant est inférieur de 43 % à celui alloué pour l'année 1995. (Constructo, 10/05/96)

## ÎLE DE MONTRÉAL

	Avril 96	Mars 96	Fév. 96	Avril 95	Variation mensuelle	Variation annuelle
<i>Emploi</i>	767	768	764	760	-0,1	0,9
<i>Chômeurs</i>	119	115	115	129	3,5	-7,8
<i>Pop. active</i>	886	883	879	889	0,3	-0,3
<i>Taux chômage</i>	13,4	13,1	13,1	14,5	2,3	-7,6

Source: Statistique Canada, EPA  
 En milliers, taux de chômage et variation en pourcentage  
 Données non-désaisonnalisées, moyenne mobile de trois mois

### L'heure du grand ménage enfin arrivée?

Un projet de décontamination du canal Lachine de 20 millions \$ consistant à draguer 1 mètre de sédiments est présentement à l'étude par une commission commune fédérale-provinciale. Ce projet fut soumis par *Patrimoine Canada* et vise à rendre le canal suffisamment sécuritaire pour l'usage des plaisanciers.  
 (La Presse, 10/05/96)

### 145 millions \$ pour l'infrastructure routière de Montréal

Le programme des grands travaux routiers de la Ville de Montréal fut officiellement lancé le 21 mai et se soldera par des investissements de l'ordre de 145 millions \$. Aussi impressionnante soit-elle, cette somme laissera inchangés les budgets alloués à la réfection routière (55 millions \$) et à la construction et réfection de nouvelles chaussées et trottoirs (20,3 millions \$), la majeure partie des investissements étant accaparés par la construction du nouveau boulevard Henri-Bourassa.  
 (La Presse, 22/05/96)

### La Petite-Bourgogne obtient enfin son centre sportif

Le 10 mai 1996, le maire de Montréal, Pierre Bourque, ainsi que plusieurs dignitaires, ont inauguré le début tant attendu des travaux de construction du nouveau centre sportif Georges-Vanier dans le quartier de la Petite-Bourgogne. Les résidents pourraient y avoir accès dès juin 1997, les travaux s'échelonnant sur un peu plus d'un an. Ce projet de 8,6 millions \$ s'inscrit dans le programme tripartite de réfection des infrastructures urbaines. La part des gouvernements fédéral et provincial s'élèvera à 4 millions \$, alors que la contribution de la Ville de Montréal sera de 4,6 millions \$.  
 (La Voix Populaire, 15/05/96)

### **Intervention possible de la FTQ chez Cast Camionnage**

Confrontés à la fermeture de leur entreprise, les 70 camionneurs de la firme *Cast Camionnage* ont proposé deux avenues de solutions, impliquant chacune une intervention du Fonds de Solidarité des Travailleurs de la FTQ. Filiale du CP, *Cast Camionnage* doit cesser ses opérations, les propriétaires voulant s'en remettre à la sous-traitance pour combler leurs besoins de transport.

(Le Devoir, 16/05/96)

### **Énergie Atomique du Canada pourrait écopper elle aussi**

Énergie atomique du Canada fermerait possiblement son bureau de Montréal afin de concentrer toutes ses activités à Toronto, occasionnant la perte d'une centaine d'emplois dans la région de Montréal. Cette décision s'inscrirait dans un plan de restructuration visant à réaliser des économies de l'ordre de 72 millions \$, compressions rendues nécessaires par des réductions de crédits imposées par le ministère des Finances lors du dernier budget fédéral. Les bureaux de Saskatoon, Fredericton, ainsi que le siège social d'Ottawa pourraient aussi être fermés.

(La Presse, 8/05/96)

### **Inauguration de l'Institut des communications graphiques du Québec**

Après trois ans de planification, l'Institut des communications graphiques du Québec a enfin pignon sur rue à l'angle de Saint-Hubert et Émile-Journault. L'Institut emploie déjà 11 personnes et compte en avoir 40 d'ici deux ans. Son coût de construction se chiffre à 6 millions \$ et la valeur de ses équipements dépasse la barre des 10 millions \$, chiffre impressionnant mais justifié par la nature hautement technologique des activités de l'Institut.

(Les Affaires, 18/05/96)

### **Air Liquide raffine son service à la clientèle**

La multinationale *Air Liquide* a récemment inauguré, dans le parc industriel d'Anjou, un nouveau centre destiné à sa clientèle de Montréal et de l'Ouest du Québec. Avec ses 12 000 mètres carrés, il devient ainsi chez *Air Liquide* le plus gros centre de ce genre au monde. Il fut érigé au coût de 7,1 millions \$ et a permis la création d'environ 100 emplois.

(Le Flambeau de l'Est, 14/5/96)

### **Galderma investit 35 millions à Baie-d'Urfé**

L'entreprise pharmaceutique franco-suisse *Galderma* compte investir 35 millions \$ au Québec d'ici trois ans, occasionnant la création de 150 emplois. Ce fabricant de produits dermatologiques fera l'acquisition d'une usine vacante à Baie-d'Urfé, la rénovant pour être en mesure d'amorcer ses opérations au début de 1998.

(Le Devoir, 07/05/96)

## Montréal accueillera le Secrétariat Environnemental

La Ville de Montréal fut choisie par l'ONU pour l'emplacement du Secrétariat Environnemental des Nations-Unies, devant Nairobi, Genève et Madrid. Cet organisme emploiera 33 individus et aura un budget d'opération de 8 millions \$ provenant des 146 nations ayant ratifié la Convention sur la Biodiversité Biologique en 1993. (The Gazette, 07/05/96)

## Modernisation du Palais des Congrès

La direction du Palais des Congrès a annoncé des travaux de réfection s'échelonnant sur trois ans et impliquant des sommes totalisant 5,2 millions \$. La première phase des travaux devrait débuter en juin et nécessitera des déboursés de 2,7 millions \$. (Constructo, 10/05/96)

## ABITIBI-TÉMISCAMINGUE

	Avril 96	Mars 96	Fév. 96	Avril 95	Variation mensuelle	Variation annuelle
<i>Emploi</i>	64	65	66	66	-1,5	-3,0
<i>Chômeurs</i>	8	8	7	9	0,0	-11,1
<i>Pop. active</i>	72	73	73	75	-1,4	-4,0
<i>Taux chômage</i>	10,9	10,3	10,0	12,4	5,8	-12,1

Source: Statistique Canada, EPA  
En milliers, taux de chômage et variation en pourcentage  
Données non-désaisonnalisées, moyenne mobile de trois mois

## Le centre de congrès de Rouyn-Noranda sera prêt sous peu

La ville de Rouyn-Noranda sera bientôt dotée d'un centre de congrès de 600 places financé au coût de 2,4 millions \$ par les trois paliers de gouvernement. La participation de la municipalité est de 1,2 million \$, les sommes restantes ayant été octroyées par les gouvernements provincial et fédéral. (La Frontière, 22/05/96)

## Lithos prévoit investir 4,6 millions \$

La propriété du Lac Herbin, située près de Val d'Or, sera la scène d'importants travaux de mise en valeur et d'exploration souterraine, au coût de 4,6 millions \$. Ce projet découle d'une entente conclue entre la *Corporation Lithos* et *Ressources Aur*, Lithos désirant acquérir une participation à 50 % dans cette propriété. (Bulletin Marché du travail - Abitibi-Témiscamingue, Avril 96)

## **12 millions \$ pour l'infrastructure routière de la région**

Le ministre des Affaires municipales, Rémy Trudel, a annoncé l'allocation de 12,3 millions \$ pour l'amélioration, la réfection et le développement du réseau routier en Abitibi-Témiscamigue. Dix millions \$ seront alloués en deux parts égales pour la réfection des routes existantes et l'amélioration du réseau tandis qu'environ 2 millions \$ seront versés pour l'amélioration des aéroports et des ponts de la région. (La Frontière, 15/05/96)

## **Rouyn-Noranda volera de ses propres ailes**

Une entente de principe a été conclue entre le ministère des Transports et la Ville de Rouyn-Noranda en ce qui a trait à la cession d'une partie des installations aéroportuaires à cette dernière. On estime que l'équivalent de 1,1 million \$ de travaux devront être effectués pour réhabiliter les installations. (La Frontière, 24/05/96)

## **Le projet "Troilus" sera bientôt en marche**

Le projet "Troilus" sera vraisemblablement opérationnel vers la fin de l'année, *Les Mines Inmet* étant bientôt prêtes à démarrer l'exploitation de cet important gisement situé à 175 kilomètres au nord de Chibougamau. Environ 250 travailleurs seraient requis pour satisfaire les attentes en matière de production, qui se chiffrent à environ 150 000 onces d'or pour les cinq premières années. (Bulletin sur le Marché du travail - Abitibi-Témiscamingue, Avril 96)

## **Le Témiscamingue accueillera un projet novateur en 1997**

Une usine de fabrication de panneaux gaufrés unique en Amérique du Nord verra bientôt le jour dans la région de Témiscamingue, le site restant à être choisi par l'instigateur du projet, le *Groupe Manexco*. D'une valeur de 40 millions \$, les nouvelles installations seront opérées sous la raison sociale *CED-OR Inc.* À partir de juin 1997, créant ainsi 250 emplois directs. (Constructo, 03/05/96)

## BAS-SAINT-LAURENT

	Avril 96	Mars 96	Fév. 96	Avril 95	Variation mensuelle	Variation annuelle
<i>Emploi</i>	77	77	78	75	0,0	2,7
<i>Chômeurs</i>	13	14	14	13	-7,1	0,0
<i>Pop. active</i>	90	91	92	88	-1,1	2,3
<i>Taux chômage</i>	14,6	15,0	14,8	15,1	-2,7	-3,3

Source: Statistique Canada, EPA  
 En milliers, taux de chômage et variation en pourcentage  
 Données non-désaisonnalisées, moyenne mobile de trois mois

### Petit train va loin...

Le Fonds régional d'aide à l'entreprise du Bas-Saint-Laurent vient d'accorder des garanties de prêts pour un montant de 600 000 \$. Ces fonds publics ont généré un peu plus de 5 millions \$ d'investissements dans des petites et moyennes entreprises et permettront la création de près d'une centaine d'emplois dans des domaines divers. (Le Devoir, 21/05/96)

### Saint-Cyprien accueillera une nouvelle usine

L'entreprise *Moulage sous pression AMT* de Saint-Cyprien a confirmé le projet de construction d'une seconde usine de 16 000 pieds carrés. Cette expansion sera effectuée sur une période de cinq ans et nécessitera des investissements totalisant près de 10 millions \$, doublant ainsi l'effectif de la compagnie, qui passera de 100 à 200 employés. (Le St-Laurent-Portage, 12/05/96)

### Hausse de la capacité de production chez Cédrico

Le Groupe *Cédrico* vient d'entreprendre un investissement totalisant 2 millions \$ pour l'ajout de cellules de séchage de bois à deux de ses scieries, soit celles de Price et de Lac-au-Saumon. Les nouvelles cellules permettront d'augmenter de 50 % la capacité de séchage de ces scieries, qui passera de 500 000 à 750 000 pieds-mesures-de-planche. (Le Soleil, 16/05/96)

### La haute technologie s'affirme en région

L'entreprise *PG Systèmes* de Rimouski investira 3,3 millions \$ dans la mise au point d'un logiciel d'évaluation foncière intégré à un ensemble d'applications géomatiques. Le ministère de l'Industrie, du Commerce, de la Science et de la Technologie du Québec contribue pour un peu plus de 400 000 \$ à ce projet, qui mènera vraisemblablement à la création de 13 emplois hautement spécialisés. (Le Soleil, 15/05/96)

## CHAUDIÈRE-APPALACHES

	Avril 96	Mars 96	Fév. 96	Avril 95	Variation mensuelle	Variation annuelle
<i>Emploi</i>	173	171	172	173	1,2	0,0
<i>Chômeurs</i>	16	17	18	15	-5,9	6,7
<i>Pop. active</i>	189	188	190	188	0,5	0,5
<i>Taux chômage</i>	8,6	9,2	9,3	7,9	-6,5	8,9

Source: Statistique Canada, EPA  
 En milliers, taux de chômage et variation en pourcentage  
 Données non-désaisonnalisées, moyenne mobile de trois mois

### La région conserve son titre

Malgré une hausse du taux de chômage de 0,7 point de pourcentage entre avril 1996 et avril 1995, la région se mérite encore la palme du plus bas taux de chômage en province. À 7,9 % il y a 12 mois, il s'affiche à 8,6 % en avril 1996, s'établissant à un niveau inférieur de 1,6 point de pourcentage par rapport au taux de chômage des régions occupant la deuxième place ce mois-ci, soit l'Estrie et les Laurentides, qui affichent 10,2 % pour avril 1996.

### Diminution des investissements manufacturiers dans la MRC de l'Islet

La Corporation de développement économique de la MRC de L'Islet (CDEML) a compilé un peu plus de 10,5 millions \$ d'investissements dans le secteur manufacturier sur son territoire en 1995. Cette performance est toutefois inférieure à celle de 1994, où les investissements se chiffraient à 21 millions \$. Les résultats de l'année 1994 constituaient cependant un record avec un gain de 300 % par rapport à 1993. (Le Soleil, 22/05/96)

### Le conflit de travail perdure chez RGR

Un conflit de travail à la manufacture de jeans RGR, sise à Saint-Georges-de-Beauce, a causé le licenciement d'approximativement 120 des 150 employées. La rémunération de ces dernières avait été l'objet d'un gel salarial de cinq ans et se chiffrait à 8,25 \$/heure en moyenne; leurs revendications portaient, entre autres, sur la durée des pauses de travail. (Le Soleil, 17/05/96)

### Un répit bien mérité pour Beauceville

Malmenée par plusieurs fermetures d'usines, Beauceville se réjouit des 20 millions \$ d'investissements effectués chez l'imprimerie *Interglobe* par le *Groupe Transcontinental GTC*. La construction d'un édifice et l'ajout de nouvel équipement coûteront 8 millions \$ et permettront l'embauche de 25 travailleurs à l'ouverture des locaux en 1997. (Le Soleil, 08/05/96)

## CÔTE-NORD/NORD-DU-QUÉBEC

	Avril 96	Mars 96	Fév. 96	Avril 95	Variation mensuelle	Variation annuelle
<i>Emploi</i>	57	56	58	52	1,8	9,6
<i>Chômeurs</i>	11	11	10	10	0,0	10,0
<i>Pop. active</i>	68	67	68	62	1,5	9,7
<i>Taux chômage</i>	15,8	16,1	15,2	16,2	-1,9	-2,5

Source: Statistique Canada, EPA  
En milliers, taux de chômage et variation en pourcentage  
Données non-désaisonnalisées, moyenne mobile de trois mois

### Le taux de chômage fléchit légèrement

Malgré une baisse du taux de chômage de 0,4 point de pourcentage entre avril 1995 et avril 1996, la région tombe d'un échelon au palmarès du taux de chômage, se retrouvant ainsi en deuxième position pour le plus haut taux de chômage des régions administratives.

### Cargill réduit son effectif

La direction de la céréalière *Cargill* vient de temporairement mettre à pied 11 des 47 employés travaillant à son entrepôt de grain de Baie-Comeau. Pour justifier ces mises à pied, la direction invoque une situation financière difficile dans l'industrie céréalière depuis la réouverture de la voie maritime du Saint-Laurent. La firme n'exclut pas la réembauche de ces 11 employés advenant une reprise des ventes céréalières à l'étranger. (Le Soleil, 21/05/96)

### Conflit de travail enfin résolu

Le conflit de travail opposant 1 500 employés syndiqués et leur employeur, *Iron Ore Co.*, de Labrador City, a été résolu en date du 14 mai, exactement 40 jours après le début de l'arrêt de travail. En vertu d'un contrat de trois ans, les employés jouiront dorénavant d'un régime de retraite bonifié ainsi que d'une augmentation de leur rémunération horaire. La ville de Sept-Îles étant le point d'embarquement du minerai, elle peut s'attendre à une reprise de l'activité portuaire si les négociations de travail à la firme ferroviaire *QNS&L* s'avèrent fructueux. (Le Soleil, 15/05/96)

### Importants travaux chez les montagnais

Les Montagnais des réserves de Uashat et Malioténam participeront à des investissements totalisant près de 11 millions \$ et impliquant les gouvernements fédéral, provincial, ainsi que le conseil de bande. Une usine de sciage, l'assainissement des eaux, la construction de 150 résidences ainsi que la construction d'un centre culturel montagnais sont autant de projets qui, collectivement, fourniront de l'emploi à une centaine d'autochtones. (Le Soleil, 03/05/96)

## ESTRIE

	Avril 96	Mars 96	Fév. 96	Avril 95	Variation mensuelle	Variation annuelle
<i>Emploi</i>	118	120	121	117	-1,7	0,9
<i>Chômeurs</i>	13	16	17	14	-18,8	-7,1
<i>Pop. active</i>	131	136	138	131	-3,7	0,0
<i>Taux chômage</i>	10,2	11,6	12,5	10,9	-12,1	-6,4

Source: Statistique Canada, EPA  
 En milliers, taux de chômage et variation en pourcentage  
 Données non-saisonnalisées, moyenne mobile de trois mois

### L'Estrie décroche la deuxième position

De 10,9 % en avril 1995, le taux de chômage en Estrie a fléchi de 0,7 point de pourcentage pendant les 12 mois suivants pour s'établir à 10,2 % en avril 1996. La région détient ainsi le deuxième rang pour le plus bas taux de chômage des autres régions administratives, *ex aequo* avec les Laurentides.

### Année fructueuse pour la région de Sherbrooke

L'année 1995 fut très positive pour la MRC de Sherbrooke en ce qui a trait aux investissements, 91 millions \$ d'immobilisations manufacturières ayant été réalisées durant cette période. Ces dernières furent effectuées par 218 entreprises et ont généré 1 702 emplois bruts, ce qui constitue un record pour la région.  
 (Les Affaires, 11/05/96)

### Kruger investit dans une centrale

Fruit d'une association entre les firmes *Kruger* et *Innergex*, une centrale hydroélectrique de 20 millions \$ verra le jour à Bromptonville vers la fin de mars 1997, la deuxième et avant-dernière phase des travaux ayant récemment débuté. Ce projet sera connu sous le nom de Barrage Laroque et visera à satisfaire les besoins énergétiques de *Kruger*.

(Bulletin sur le marché du travail - Estrie)

### Nouvelle entreprise manufacturière à Richmond

Richmond fut choisie comme site de production par une toute nouvelle compagnie, *Les Emballages Novus Packaging*, entreprise spécialisée dans la fabrication de produits enduits et laminés de polyéthylène. Les propriétaires ont déjà investi 2,6 millions \$ dans ce projet, ce qui devrait permettre la création de 13 nouveaux emplois dès la première année d'opération. La compagnie prévoit démarrer ses activités en juillet 1996 et être complètement opérationnelle en septembre prochain.  
 (La Tribune, 16/05/96)

### C.S. Brooks passe à l'attaque

L'usine de tissage Sherbrooke de la rue Pacifique bénéficiera d'investissements de 10 millions \$ visant à moderniser les installations, former la main-d'oeuvre, et remplacer l'équipement désuet. Cet effort de la part du propriétaire, C.S. Brooks, s'oriente en vue d'une stratégie d'exportation visant les marchés nord-américain et européen. (La Tribune, 07/05/96)

### GASPÉSIE/ÎLES-DE-LA-MADELEINE

	Avril 96	Mars 96	Fév. 96	Avril 95	Variation mensuelle	Variation annuelle
Emploi	26	26	27	27	0,0	-3,7
Chômeurs	7	7	6	10	0,0	-30,0
Pop. active	33	33	33	37	0,0	-10,8
Taux chômage	21,3	21,3	19,3	26,5	0,0	-19,6

Source: Statistique Canada, EPA  
En milliers, taux de chômage et variation en pourcentage  
Données non-désaisonnalisées, moyenne mobile de trois mois

### La plus grande baisse du taux de chômage au Québec

Malgré un taux de chômage de 21,3 % en avril 1996, le plus élevé en province, cette région profita de la plus grande diminution de son taux de chômage entre avril 1995 et avril de cette année. À 5,2 points de pourcentage, cette baisse dépasse de beaucoup celle des Laurentides, qui se chiffre à 3,1 points. Il est à noter que cette diminution découle essentiellement du retrait de la population active d'un bon nombre de chômeurs, et non pas d'une création d'emplois dans la région.

### Les agents de douane quittent Gaspé après 229 ans de service

Revenu Canada fermera son bureau de douane à Gaspé le 28 mai, et ses bureaux de Cap-aux-Meules et de Rimouski un mois plus tard, en raison de la centralisation de ses activités à Québec et à Rivière-du-Loup. L'économie réalisée par le gouvernement fédéral vient de la suppression de trois postes et des frais liés à l'entretien de ces personnes. Cette restructuration met fin à la présence des agents de douane à Gaspé, qui y étaient depuis 1767. (Le Soleil, 22/05/96)

## 40 emplois disparaissent

La firme *Tembec* a perdu son usine *Bois Saint-Omer*, celle-ci ayant été la proie d'un incendie majeur. Cette installation située à Nouvelle était la plus petite des deux usines de *Tembec* et employait 40 personnes, qui se retrouvent sans emploi jusqu'à la reconstruction de l'immeuble, option jugée très probable par le directeur des deux usines. (Le Soleil, 06/05/96)

## Gaspé se dote d'une usine d'épuration

À Gaspé, des travaux d'assainissement des eaux usées évalués à 9,5 millions \$ seront vraisemblablement mis en marche au printemps 1997. La municipalité prévoit construire une usine d'épuration au coût de 6,5 millions \$ ainsi que trois ou quatre stations de pompage. La construction de l'usine sera financée à 90 % par le gouvernement provincial. (Constructo, 03/05/96)

## LANAUDIÈRE

	Avril 96	Mars 96	Fév. 96	Avril 95	Variation mensuelle	Variation annuelle
<i>Emploi</i>	162	164	166	163	-1,2	-0,6
<i>Chômeurs</i>	28	28	25	21	0,0	33,3
<i>Pop. active</i>	190	192	191	184	-1,0	3,3
<i>Taux chômage</i>	14,8	14,4	13,2	11,5	2,8	28,7

Source: Statistique Canada, EPA  
En milliers, taux de chômage et variation en pourcentage  
Données non-désaisonnalisées, moyenne mobile de trois mois

## Forte hausse du taux de chômage malgré un niveau d'emploi stable

Malgré une relative stabilité du nombre d'emplois entre avril 1995 et avril 1996, un grand nombre d'individus sans travail se sont lancés à la recherche d'un emploi, ce qui gonfla les rangs des chômeurs considérablement, donnant à la région la plus forte hausse du taux de chômage en points de pourcentage pour cette période. Cette hausse de 3,3 points de pourcentage dépasse la deuxième plus grande augmentation à ce chapitre, détenue par la région de la Mauricie-Bois-Francs.

## Travaux d'agrandissement en attente

La Ville de Joliette pourrait bientôt voir la fin des travaux à la polyvalente Thérèse-Martin, la deuxième phase des travaux étant en attente de subventions. Ce projet d'agrandissement de la polyvalente vise la relocalisation de l'ensemble des programmes de formation professionnelle. (Constructo, 10/05/96)

## LAURENTIDES

	Avril 96	Mars 96	Fév. 96	Avril 95	Variation mensuelle	Variation annuelle
<i>Emploi</i>	214	212	212	185	0,9	15,7
<i>Chômeurs</i>	24	28	27	28	-14,3	-14,3
<i>Pop. active</i>	238	240	239	213	-0,8	11,7
<i>Taux chômage</i>	10,2	11,6	11,3	13,3	-12,1	-23,3

Source: Statistique Canada, EPA  
 En milliers, taux de chômage et variation en pourcentage  
 Données non-désaisonnalisées, moyenne mobile de trois mois

### Baisse du taux de chômage appréciable

Un fort gain d'emplois entre avril 1995 et avril 1996 a procuré à la région le deuxième plus bas taux de chômage ce mois-ci ainsi que la deuxième plus grande baisse du taux de chômage pendant cette période. En effet, ce dernier diminua de 3,1 points de pourcentage, passant de 13,3 % en avril 1995 à 10,2 % douze mois plus tard.

### Lueur d'espoir pour l'usine Kenworth

La firme américaine *Paccar* est disposée à entamer des pourparlers avec les divers paliers de gouvernements afin d'examiner une proposition faite conjointement par Ottawa et Québec, dans le but d'éviter la fermeture de l'usine *Kenworth*, à Sainte-Thérèse. Cependant, s'il y a effectivement reprise des activités, ce sera à une échelle moindre, vu la faiblesse de la demande de camions.

(La Presse, 08/05/96)

### Partenariat municipal-privé à Saint-Eustache

La Ville de Saint-Eustache et le *Groupe Mathers* participeront à un projet conjoint municipal-privé d'une envergure de 7,5 millions \$. Sa réalisation, répartie en trois phases, s'échelonnara sur trois ans. Ce projet prévoit la construction d'une auberge pouvant accueillir 45 personnes, d'un complexe de 8 cinémas, d'un restaurant et d'une caserne de pompiers.

(Constructo, 10/05/96)

## LAVAL

	<i>Avril 96</i>	<i>Mars 96</i>	<i>Fév. 96</i>	<i>Avril 95</i>	<i>Variation mensuelle</i>	<i>Variation annuelle</i>
<i>Emploi</i>	<b>153</b>	<b>152</b>	<b>155</b>	<b>164</b>	<b>0,7</b>	<b>-6,7</b>
<i>Chômeurs</i>	<b>20</b>	<b>19</b>	<b>16</b>	<b>21</b>	<b>5,3</b>	<b>-4,8</b>
<i>Pop. active</i>	<b>173</b>	<b>171</b>	<b>171</b>	<b>185</b>	<b>1,2</b>	<b>-6,5</b>
<i>Taux chômage</i>	<b>11,6</b>	<b>10,8</b>	<b>9,4</b>	<b>11,2</b>	<b>7,4</b>	<b>3,6</b>

Source: Statistique Canada, EPA  
 En milliers, taux de chômage et variation en pourcentage  
 Données non-désaisonnalisées, moyenne mobile de trois mois

### Diminution de la population active

La population active de la région a subi une contraction non négligeable de 12 000 individus durant la période entre avril 1995 et avril 1996, ce qui constitue une diminution de l'ordre de 6,5 %. Il est à noter que celle-ci découla essentiellement d'un recul proportionnellement semblable du nombre d'emplois et non pas d'une diminution du nombre de chômeurs. De tels résultats suggèrent que bon nombre d'individus sans travail se sont retirés de la population active, faute d'emplois.

## MAURICIE/BOIS-FRANCS

	<i>Avril 96</i>	<i>Mars 96</i>	<i>Fév. 96</i>	<i>Avril 95</i>	<i>Variation mensuelle</i>	<i>Variation annuelle</i>
<i>Emploi</i>	<b>192</b>	<b>190</b>	<b>191</b>	<b>208</b>	<b>1,1</b>	<b>-7,7</b>
<i>Chômeurs</i>	<b>30</b>	<b>31</b>	<b>28</b>	<b>26</b>	<b>-3,2</b>	<b>15,4</b>
<i>Pop. active</i>	<b>222</b>	<b>221</b>	<b>219</b>	<b>234</b>	<b>0,5</b>	<b>-5,1</b>
<i>Taux chômage</i>	<b>13,4</b>	<b>14,1</b>	<b>13,0</b>	<b>11,0</b>	<b>-5,0</b>	<b>21,8</b>

Source: Statistique Canada, EPA  
 En milliers, taux de chômage et variation en pourcentage  
 Données non-désaisonnalisées, moyenne mobile de trois mois

### Année tumultueuse pour la Mauricie-Bois-Francs

La période entre avril 1995 et avril 1996 fut difficile au chapitre de l'emploi, 16 000 postes ayant disparu. Cependant, plusieurs individus ont quitté la population active, le gain parmi les rangs des chômeurs étant inférieur à la perte d'emplois pendant cette période. Exception faite de la région de Lanaudière, la Mauricie-Bois-Francs fut la région où la hausse du taux de chômage entre avril 1995 et avril 1996 fut la plus importante, cette dernière se chiffrant à 2,4 points de pourcentage.

### **Trois unités de plus chez Stone Consolidated**

Profitant de la Semaine de l'arbre en Mauricie, la firme *Stone Consolidated* a inauguré la mise en opération de trois unités de traitement secondaire des effluents. Ces immobilisations ont impliqué pour les usines de Wayagamack, Belgo et Laurentides, des investissements de l'ordre de 75 millions \$.

(La Presse, 23/05/96)

### **Trois-Rivières en avance sur ses concurrentes**

Trois-Rivières a de fortes chances d'être choisie comme site d'implantation d'un centre spécialisé dans le couchage du papier unique en Amérique du Nord. Ce projet est évalué à 30 millions \$, les partenaires y participant ayant consenti d'y injecter 21 millions \$, les gouvernements fédéral et provincial 6 millions \$, la somme restante serait empruntée à des institutions bancaires.

(Le Nouvelliste, 15/05/96)

### **Nouveau musée à Trois-Rivières**

Le 26 juin, Trois-Rivières accueillera officiellement le nouveau *Musée des arts et traditions populaires du Québec*, établissement construit au coût de 15,6 millions \$ et occupant plus de 3 000 mètres carrés. Il sera le premier musée dit "de taille intermédiaire" à être situé en région; les promoteurs espèrent qu'il favorisera la venue de touristes dans la région trifluvienne.

(Le Devoir, 16/05/96)

### **Épineuse situation chez Roses Drummond**

Cette firme, sise à Drummondville et accablée par un niveau d'endettement élevé, n'a eu d'autre choix que de se placer sous la protection accordée par la *Loi sur les Faillites*. Ce producteur est le premier en importance au Québec, ses 40 employés produisant 4 millions de roses de 54 variétés différentes chaque année.

(Le Journal de Montréal, 09/05/95)

### **Inauguration des travaux de la Cité de l'énergie**

Vingt ans après les premiers murmures concernant ce projet, l'inauguration des travaux de construction de la *Cité de l'énergie* a enfin eu lieu sur l'Île Melville, à Shawinigan. Ce centre récréo-touristique d'interprétation de l'industrie constitue un investissement de 27,7 millions \$ et ce, pour sa première phase de réalisation seulement. Les promoteurs espèrent que la période de construction permettra la création de 439 personnes-année d'emploi.

(Le Nouvelliste, 07/05/96)

## La Corporation de Développement Économique porte fruit

L'année 1995 aura somme toute été fructueuse pour la Corporation de développement économique du centre de la Mauricie (CDÉ). Au cours de la dernière année, la conclusion positive de 45 dossiers a généré des investissements de 4,8 millions \$, ces derniers ayant favorisé la création ou la consolidation d'environ 180 emplois. (Le Nouvelliste, 27/04/96)

## Projet de cogénération à Bécancour

Un ambitieux projet de cogénération énergétique a été approuvé par *TransAlta Energy Corporation* et n'attend que le feu vert du gouvernement québécois pour débiter. Des investissements de 150 millions \$ sont prévus à Bécancour afin de pouvoir produire 135 MW d'électricité pour Hydro-Québec et de la vapeur pour quelques firmes environnantes. La période de construction de 18 mois exigerait l'emploi de 200 individus, après quoi 20 postes permanents seraient créés à ce site.

(Le Nouvelliste, 30/05/96)

## MONTÉRÉGIE

	Avril 96	Mars 96	Fév. 96	Avril 95	Variation mensuelle	Variation annuelle
<i>Emploi</i>	603	602	604	591	0,2	2,0
<i>Chômeurs</i>	73	73	71	69	0,0	5,8
<i>Pop. active</i>	676	675	675	660	0,1	2,4
<i>Taux chômage</i>	10,7	10,9	10,5	10,5	-1,8	1,9

Source: Statistique Canada, EPA  
En milliers, taux de chômage et variation en pourcentage  
Données non-désaisonnalisées, moyenne mobile de trois mois

## Aliments Carrière en pleine expansion

*Aliments Carrière* vient d'acquérir l'usine de conserverie et de surgélation de *Pillsbury*, à Sainte-Martine au sud-ouest de Montréal. La transaction permettra à cette firme québécoise de Saint-Denis-sur-Richelieu de transformer plus de 80 % de la production globale de pois, haricots et maïs sucré du Québec. L'usine ainsi acquise emploie 70 individus à temps plein et 450 employés pendant la saison forte et constitue la plus importante acquisition de la firme *Aliments Carrière* depuis 1987.

(La Terre de chez nous, 15/05/96)

## Projet informatique à Boucherville

Une association entre l'Institut des matériaux industriels (IMI) et deux firmes de haute technologie permettra la création de 25 emplois de pointe à Boucherville. Ce partenariat d'une valeur de 5,9 millions \$ relie *TWS Recherches*, *Alex Informatique* et l'Institut afin de développer un logiciel de modélisation des procédés de moulage des métaux et des plastiques unique au monde.

(Le Journal de St-Bruno, 04/05/96)

## Importants travaux à l'usine de filtration Le Royer

Ayant reçu l'approbation des citoyens concernés, le projet de réfection et agrandissement de l'usine de filtration Le Royer de Saint-Lambert devrait débuter cet été pour s'échelonner sur deux ans. Le gouvernement du Québec accordera 7 millions \$ des 29,5 millions \$ requis pour agrandir et rénover l'usine ainsi que pour la construction d'un bassin de réserve sur le territoire de Brossard.

(Constructo, 19/04/96)

### OUTAOUAIS

	Avril 96	Mars 96	Fév. 96	Avril 95	Variation mensuelle	Variation annuelle
<i>Emploi</i>	147	147	147	149	0,0	-1,3
<i>Chômeurs</i>	18	18	18	21	0,0	-14,3
<i>Pop. active</i>	165	165	165	170	0,0	-2,9
<i>Taux chômage</i>	11	11	10,9	12,2	0,0	-9,8

Source: Statistique Canada, EPA  
En milliers, taux de chômage et variation en pourcentage  
Données non-désaisonnalisées, moyenne mobile de trois mois

## Retour au travail chez Codco

Le Groupe *Manexco* a annoncé la reprise des opérations à la scierie *Codco*, située à Maniwaki. Cette relance des activités implique le retour au travail d'environ 25 employés en usine et sensiblement le même nombre en forêt, suite à une cessation des opérations d'une durée de six mois en raison d'une pénurie de bois de cèdre.

(La Gatineau, 03/05/96)

## QUÉBEC

	Avril 96	Mars 96	Fév. 96	Avril 95	Variation mensuelle	Variation annuelle
<i>Emploi</i>	290	285	282	271	1,8	7,0
<i>Chômeurs</i>	41	44	42	46	-6,8	-10,9
<i>Pop. active</i>	331	329	324	317	0,6	4,4
<i>Taux chômage</i>	12,3	13,3	12,9	14,5	-7,5	-15,2

Source: Statistique Canada, EPA  
 En milliers, taux de chômage et variation en pourcentage  
 Données non-désaisonnalisées, moyenne mobile de trois mois

### Le quai de Pointe-au-Pic en pleine mutation

Cette localité verra son centre-ville rénové pour la saison estivale, le secteur du quai recevant le plus d'attention. Au cours du prochain mois, 1 million \$ d'investissements publics et privés seront injectés dans le but de transformer cette communauté en un point de rassemblement pour la population locale et touristique résidant dans la région. De plus, les promoteurs anticipent aussi la construction d'un havre pouvant accueillir les bateaux de croisières touristiques.

(Le Soleil, 18/05/96)

### L'incertitude plane sur la cimenterie de Beauport

La firme *Ciment St-Laurent* pourrait cesser les opérations d'une de ses usines dû à une capacité de production excédentaire sur le marché. Ainsi 140 employés seraient affectés. La production totale annuelle au Québec est de 3,5 millions de tonnes alors que la consommation n'est que de 1,6 million de tonnes, rappelle le PDG. Cette situation rend *Ciment St-Laurent*, détenant deux des quatre usines en opération au Québec, très vulnérable à toute baisse de ses exportations. La décision concernant l'usine de Beauport sera vraisemblablement annoncée au début de l'été.

(Le Journal de Montréal, 15/05/96)

### Nouvelle centrale sur la rivière Sainte-Anne

Le Groupe *Axor Ingénierie Construction* doit bientôt entreprendre, au coût de 10 millions \$, la construction d'une mini-centrale hydroélectrique de 4,9 MW sur la rivière Sainte-Anne. Celle-ci sera fonctionnelle en janvier 1997 et remplacera la centrale existante, qui fut fermée il y a 18 mois.

(Constructo, 10/05/96)

## Projet d'épuration des eaux usées

Les municipalités de La Malbaie/Pointe-au-Pic, Rivière-Malbaie et Cap-à-l'Aigle jouiront bientôt d'un système d'épuration des eaux usées, ces dernières étant actuellement rejetées directement dans la rivière Malbaie et le fleuve Saint-Laurent. Ce projet d'une valeur de 28 millions \$, financé à 85 % par le gouvernement du Québec, comportera notamment une usine d'épuration physico-chimique et un réseau d'interception des eaux usées. (Constructo, 03/05/96)

### SAGUENAY/LAC-SAINT-JEAN

	Avril 96	Mars 96	Fév. 96	Avril 95	Variation mensuelle	Variation annuelle
<i>Emploi</i>	112	111	111	104	0,9	7,7
<i>Chômeurs</i>	19	20	20	21	-5,0	-9,5
<i>Pop. active</i>	131	131	131	125	0,0	4,8
<i>Taux chômage</i>	14,8	14,9	15,4	16,7	-0,7	-11,4

Source: Statistique Canada, EPA  
En milliers, taux de chômage et variation en pourcentage  
Données non-désaisonnalisées, moyenne mobile de trois mois

## De beaux jours pour le Saguenay - Lac Saint-Jean

La division des études économiques du Mouvement Desjardins est optimiste quant à la performance économique de la région en 1996. La bonne tenue des industries de transformation des ressources ayant généré des profits appréciables pour plusieurs firmes, est identifiée comme facteur déterminant. En conséquence, les grandes sociétés comme *Alcan* et *Abitibi-Price* ont prévu effectuer des investissements majeurs dans la région. (Les Affaires, 02/05/96)

## Bilan positif pour Roberval

La Société de développement du secteur Roberval (SDSR) a dressé un bilan favorable pour l'année 1995. Lors de son assemblée générale annuelle, elle fit état d'investissements totalisant 15 millions \$, répartis parmi une quinzaine d'entreprises, ayant permis la création d'environ 150 emplois. (Le Quotidien, 01/05/96)

## Travaux touristiques à la Pulperie de Chicoutimi

Un projet de complexe récréotouristique évalué à 30 millions \$ devrait être mis en chantier, au cours des prochaines semaines, sur un site adjacent à la Pulperie de Chicoutimi. Le promoteur du projet désire aménager une auberge de 80 places, un pavillon de spectacles et réunions, un terrain de camping ainsi qu'un pavillon thématique sur ce site. (Constructo, 19/04/96)

**DONNÉES SUR LE MARCHÉ DU TRAVAIL  
PAR PROVINCE**  
(Données désaisonnalisées)

Provinces	Emploi						Taux de chômage							
	avril-96	mars-96	avril-95	Variation avril-96 / mars-96		Variation avril-96 / avril-95		avril-96	mars-96	avril-95	Variation avril-96 / mars-9		Variation avril-96 / avril-95	
Terre-Neuve	191	186	198	5		-7		19,7	19,1	18,2	0,6		1,5	
Ile-du-Prince-Édouard	60	60	58	0		2		14,7	14,1	15,6	0,6		-0,9	
Nouvelle-Écosse	383	381	383	2		0		13,5	12,6	12,6	0,9		0,9	
Nouveau-Brunswick	318	314	314	4		4		10,7	10,0	11,5	0,7		-0,8	
Québec	3 238	3 238	3 197	0		41		11,1	10,9	11,3	0,2		-0,2	
Ontario	5 299	5 291	5 222	8		77		9,0	8,9	8,8	0,1		0,2	
Manitoba	523	525	523	-2		0		7,4	7,2	7,4	0,2		0,0	
Saskatchewan	464	460	459	4		5		6,8	7,3	6,3	-0,5		0,5	
Alberta	1 417	1 410	1 372	7		45		6,8	7,1	7,9	-0,3		-1,1	
Colombie-Britannique	1 800	1 791	1 762	9		38		8,2	8,6	8,8	-0,4		-0,6	
Canada	13 690	13 650	13 486	40		204		9,4	9,3	9,5	0,1		-0,1	
Provinces	Chômeurs						Rapport emploi/population							
	avril-96	mars-96	avril-95	Variation avril-96 / mars-96		Variation avril-96 / avril-95		avril-96	mars-96	avril-95	Variation avril-96 / mars-9		Variation avril-96 / avril-95	
Terre-Neuve	47	44	44	3		3		42,2	41,0	43,4	1,2		-1,2	
Ile-du-Prince-Édouard	10	10	11	0		-1		56,9	56,3	55,1	0,6		1,8	
Nouvelle-Écosse	60	55	55	5		5		52,2	51,9	52,5	0,3		-0,3	
Nouveau-Brunswick	38	35	41	3		-3		53,0	52,4	52,6	0,6		0,4	
Québec	405	398	407	7		-2		55,3	55,3	55,2	0,0		0,1	
Ontario	523	517	501	6		22		60,1	60,1	60,1	0,0		0,0	
Manitoba	42	41	42	1		0		61,2	61,5	61,6	-0,3		-0,4	
Saskatchewan	34	36	31	-2		3		61,7	61,3	61,3	0,4		0,4	
Alberta	104	107	117	-3		-13		67,5	67,4	66,6	0,1		0,9	
Colombie-Britannique	161	168	171	-7		-10		59,8	59,7	60,1	0,1		-0,3	
Canada	1 421	1 407	1 409	14		12		58,8	58,7	58,7	0,1		0,1	

Emploi en milliers et taux de chômage en pourcentage  
Source: Statistique Canada, EPA

Préparé par Léonel Plasse, Analyse et partenariat

# DONNÉES SUR LE MARCHÉ DU TRAVAIL PAR RÉGION MÉTROPOLITAINE

(Données désaisonnalisées, moyennes mobiles de trois mois)

Régions métropolitaines	Emploi					Taux de chômage				
	avril-96	mars-96	avril-95	Variation avril-96 / mars-96	Variation avril-96 / avril-95	avril-96	mars-96	avril-95	Variation avril-96 / mars-9	Variation avril-96 / avril-95
Halifax	165	167	164	-2	1	9,2	8,1	9,6	1,1	-0,4
Chicoutimi-Jonquière	64	64	62	0	2	14,5	13,9	15,3	0,6	-0,8
Québec	329	325	311	4	18	10,0	11,0	11,9	-1,0	-1,9
Montréal	1 581	1 584	1 543	-3	38	11,2	10,8	11,6	0,4	-0,4
Trois-Rivières	64	63	63	1	1	11,0	10,7	11,3	0,3	-0,3
Sherbrooke	67	68	62	-1	5	11,4	12,0	12,2	-0,6	-0,8
Ottawa-Hull	507	504	513	3	-6	8,9	9,2	10,0	-0,3	-1,1
Toronto	2 149	2 142	2 117	7	32	9,2	9,0	8,7	0,2	0,5
Winnipeg	347	346	341	1	6	8,1	8,4	8,3	-0,3	-0,2
Calgary	443	437	423	6	20	7,4	7,7	8,2	-0,3	-0,8
Vancouver	932	932	912	0	20	7,2	7,9	8,2	-0,7	-1,0
Régions métropolitaines	Chômeurs					Rapport emploi/population				
	avril-96	mars-96	avril-95	Variation avril-96 / mars-96	Variation avril-96 / avril-95	avril-96	mars-96	avril-95	Variation avril-96 / mars-9	Variation avril-96 / avril-95
Halifax	17	15	17	2	0	61,1	61,8	61,6	-0,7	-0,5
Chicoutimi-Jonquière	11	10	11	1	0	48,2	48,0	47,4	0,2	0,8
Québec	37	40	42	-3	-5	57,6	56,9	55,3	0,7	2,3
Montréal	199	191	202	8	-3	57,4	57,5	56,6	-0,1	0,8
Trois-Rivières	8	8	8	0	0	54,0	53,4	53,7	0,6	0,3
Sherbrooke	9	9	9	0	0	55,7	56,4	52,2	-0,7	3,5
Ottawa-Hull	50	51	57	-1	-7	59,7	59,4	61,8	0,3	-2,1
Toronto	217	212	201	5	16	61,5	61,4	61,7	0,1	-0,2
Winnipeg	31	32	31	-1	0	62,1	61,9	61,4	0,2	0,7
Calgary	36	36	38	0	-2	68,2	67,3	66,4	0,9	1,8
Vancouver	72	80	81	-8	-9	61,9	62,1	62,0	-0,2	-0,1

Emploi en milliers et taux de chômage en pourcentage  
Source: Statistique Canada, EPA

Préparé par Léonel Plasse, Analyse et partenariat

## DONNÉES SUR LE MARCHÉ DU TRAVAIL PAR RÉGION ADMINISTRATIVE

(Données non désaisonnalisées, moyennes mobiles de trois mois)

Régions administratives	Emploi						Taux de chômage							
	avril-96	mars-96	avril-95	Variation avril-96 / mars-96		Variation avril-96 / avril-95		avril-96	mars-96	avril-95	Variation avril-96 / mars-9		Variation avril-96 / avril-95	
Gaspésie/I.-de-la-Mad.	26	26	27	0		-1		21,3	21,3	26,5	0,0		-5,2	
Bas-Saint-Laurent	77	77	75	0		2		14,6	15,0	15,1	-0,4		-0,5	
Québec	290	285	271	5		19		12,3	13,3	14,5	-1,0		-2,2	
Chaudière-Appalaches	173	171	173	2		0		8,6	9,2	7,9	-0,6		0,7	
Estrie	118	120	117	-2		1		10,2	11,6	10,9	-1,4		-0,7	
Montréal	603	602	591	1		12		10,7	10,9	10,5	-0,2		0,2	
Montréal	767	768	760	-1		7		13,4	13,1	14,5	0,3		-1,1	
Laval	153	152	164	1		-11		11,6	10,8	11,2	0,8		0,4	
Lanaudière	162	164	163	-2		-1		14,8	14,4	11,5	0,4		3,3	
Laurentides	214	212	185	2		29		10,2	11,6	13,3	-1,4		-3,1	
Outaouais	147	147	149	0		-2		11,0	11,0	12,2	0,0		-1,2	
Abitibi-Témiscamingue	64	65	66	-1		-2		10,9	10,3	12,4	0,6		-1,5	
Mauricie/Bois-Francs	192	190	208	2		-16		13,4	14,1	11,0	-0,7		2,4	
Saguenay/Lac-St-Jean	112	111	104	1		8		14,8	14,9	16,7	-0,1		-1,9	
Côte-Nord/N.-du-Québ	57	56	52	1		5		15,8	16,1	16,2	-0,3		-0,4	
Province de Québec	3 154	3 146	3 105	8		49		12,3	12,5	12,7	-0,2		-0,4	
Régions administratives	Chômeurs						Rapport emploi/population							
	avril-96	mars-96	avril-95	Variation avril-96 / mars-96		Variation avril-96 / avril-95		avril-96	mars-96	avril-95	Variation avril-96 / mars-9		Variation avril-96 / avril-95	
Gaspésie/I.-de-la-Mad.	7	7	10	0		-3		31,1	30,7	32,2	0,4		-1,1	
Bas-Saint-Laurent	13	14	13	-1		0		46,8	46,8	46,2	0,0		0,6	
Québec	41	44	46	-3		-5		53,9	52,9	50,8	1,0		3,1	
Chaudière-Appalaches	16	17	15	-1		1		57,2	56,8	58,1	0,4		-0,9	
Estrie	13	16	14	-3		-1		53,3	54,1	53,5	-0,8		-0,2	
Montréal	73	73	69	0		4		58,2	58,2	58,1	0,0		0,1	
Montréal	119	115	129	4		-10		51,8	51,9	51,4	-0,1		0,4	
Laval	20	19	21	1		-1		56,0	56,0	61,0	0,0		-5,0	
Lanaudière	28	28	21	0		7		52,9	53,7	54,7	-0,8		-1,8	
Laurentides	24	28	28	-4		-4		61,0	60,6	54,0	0,4		7,0	
Outaouais	18	18	21	0		-3		57,7	57,7	59,6	0,0		-1,9	
Abitibi-Témiscamingue	8	8	9	0		-1		52,7	54,0	55,2	-1,3		-2,5	
Mauricie/Bois-Francs	30	31	26	-1		4		49,8	49,3	54,2	0,5		-4,4	
Saguenay/Lac-St-Jean	19	20	21	-1		-2		48,6	48,3	45,5	0,3		3,1	
Côte-Nord/N.-du-Québ	11	11	10	0		1		54,1	54,0	49,4	0,1		4,7	
Province de Québec	440	447	452	-7		-12		53,9	53,8	53,6	0,1		0,3	

Emploi et chômeurs en milliers, taux de chômage et rapport emploi/population en pourcentage

Source: Statistique Canada, EPA

Préparé par Léonel Plasse, Analyse et partenariat

# DONNÉES SUR LE MARCHÉ DU TRAVAIL EMPLOI À TEMPS PLEIN, TEMPS PARTIEL ET PAR SECTEUR

(Données non désaisonnalisées)

Provinces	Emploi à plein temps						Emploi à temps partiel					
	avril-96	mars-96	avril-95	Variation		Variation		avril-96	mars-96	avril-95	Variation	
				avril-96 / mars-96	avril-96 / avril-95	avril-96 / mars-96	avril-96 / avril-95					
Terre-Neuve	146	143	154	3	-8	32	31	30	1	2		
Ile-du-Prince-Édouard	43	42	42	1	1	11	12	11	-1	0		
Nouvelle-Écosse	293	290	291	3	2	76	74	75	2	1		
Nouveau-Brunswick	242	238	237	4	5	54	56	57	-2	-3		
Québec	2 566	2 532	2 568	34	-2	593	615	551	-22	42		
Ontario	4 204	4 141	4 139	63	65	1 029	1 039	1 003	-10	26		
Manitoba	403	397	396	6	7	110	116	116	-6	-6		
Saskatchewan	349	338	344	11	5	103	109	105	-6	-2		
Alberta	1 120	1 110	1 080	10	40	274	278	260	-4	14		
Colombie-Britannique	1 419	1 404	1 395	15	24	364	362	347	2	17		
Canada	10 785	10 635	10 645	150	140	2 647	2 691	2 554	-44	93		

Secteurs	Emploi par secteur au Québec				
	avril-96	mars-96	avril-95	Variation	
				avril-96 / mars-96	avril-96 / avril-95
Agriculture	71	68	69	3	2
Autres sect. primaire	27	31	32	-4	-5
Secteur manufacturier	546	522	590	24	-44
Construction	128	120	117	8	11
Transp., comm. serv.	216	235	233	-19	-17
Commerce	543	551	544	-8	-1
Finances, ass. et imme	202	201	179	1	23
Services	1 217	1 214	1 149	3	68
Administration publique	209	205	205	4	4
Ensemble des secteurs	3 159	3 147	3 119	12	40


Emploi en milliers

Source: Statistique Canada, EPA

Préparé par Léonel Plasse, Analyse et partenariat

**DES CONSEILLERS**

**AU SERVICE  
DE LA PME**



**CENTRACCÈS  
PME**

**ACCÈS**

à de l'information

---

**ACCÈS**

à des réseaux d'affaires

---

**ACCÈS**

à du soutien financier

---