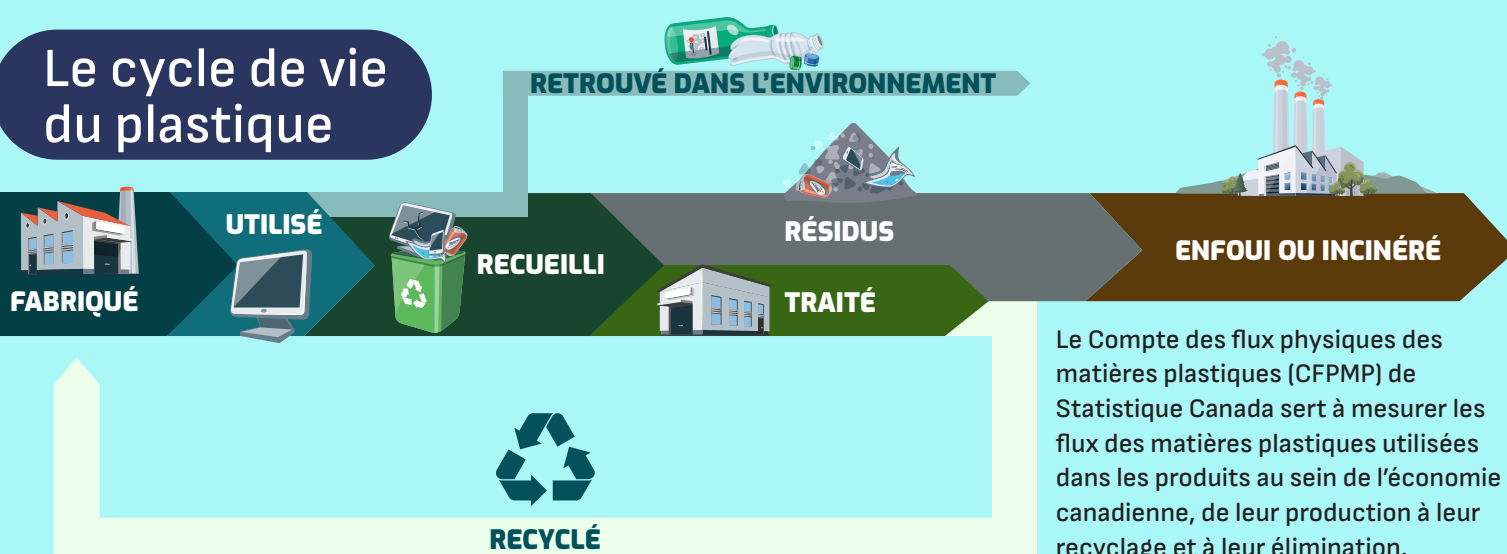


# LES MATIÈRES PLASTIQUES AU CANADA

de la production au recyclage, 2022

## Le cycle de vie du plastique



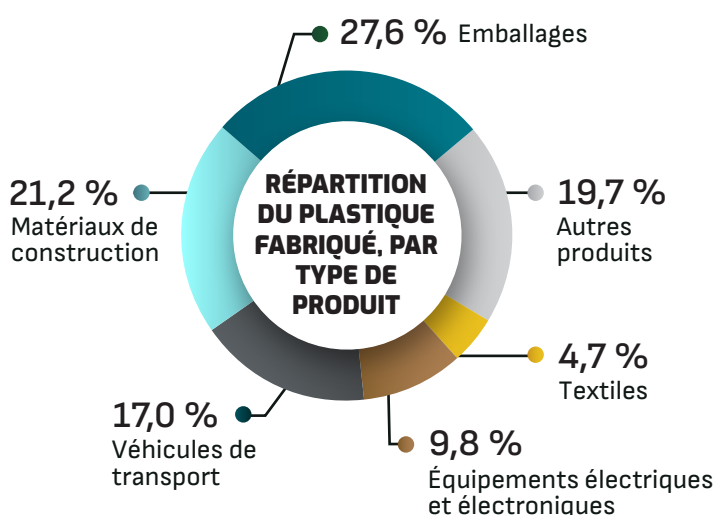
Le Compte des flux physiques des matières plastiques (CFPMP) de Statistique Canada sert à mesurer les flux des matières plastiques utilisées dans les produits au sein de l'économie canadienne, de leur production à leur recyclage et à leur élimination.

## Production

En 2022, **7 585 kilotonnes** de plastique ont été fabriquées pour la consommation canadienne.



Les matières plastiques présentes dans les emballages, les matériaux de construction et les véhicules de transport représentaient près des **deux tiers** de ce total.

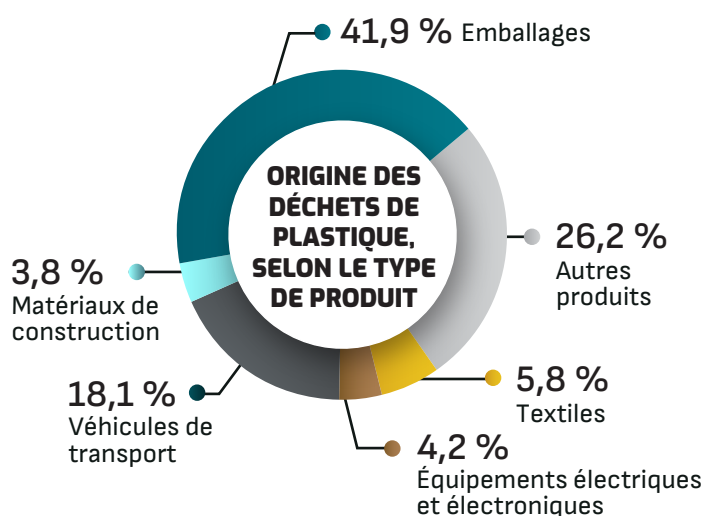


## Déchets de plastique

Les produits de plastique qui ont atteint la fin de leur vie utile sont jetés comme déchets. La majeure partie du plastique jeté est recueillie aux fins de gestion des déchets et de recyclage.



En 2022, les Canadiennes et Canadiens ont jeté **5 152 kilotonnes** de matières plastiques, dont **98,6 %** ont été recueillies par les systèmes de gestion des déchets et de recyclage.



## Recyclage

Le plastique recueilli aux fins de recyclage est envoyé dans des installations de traitement primaire, où il est trié et mis en ballots. Les ballots de plastique sont envoyés à des installations de recyclage final où ils sont convertis en pastilles, flocons et fibres de plastique recyclé, qui sont ensuite utilisés dans la fabrication de nouveaux produits.

En 2022, les recycleurs canadiens ont converti **333 kilotonnes** de ballots de plastique en résines de plastique, prêtes à être utilisées par les fabricants.

Le plastique récupéré des emballages — dont la majeure partie (**65,4 %**) provenait de bouteilles — était à l'origine de **84,3 %** des pastilles, flocons et fibres de plastique recyclé.



## Élimination

Les déchets de plastique qui ne sont pas recyclés sont éliminés de manière permanente. Les matières plastiques éliminées sont enfouies, incinérées, gazéifiées ou exportées.

En 2022, **121,5 kilogrammes** de matières plastiques ont été éliminés par habitant. Ce volume comprend les déchets de plastique provenant de différents secteurs (résidentiel, industriel, commercial, institutionnel, construction et démolition).



Source : Statistique Canada, Compte des flux physiques des matières plastiques, 2022.

© Sa Majesté le Roi du chef du Canada, représenté par la ministre de l'Industrie, 2026

Numéro au catalogue : 11-627-M | ISBN : 978-0-660-98618-0