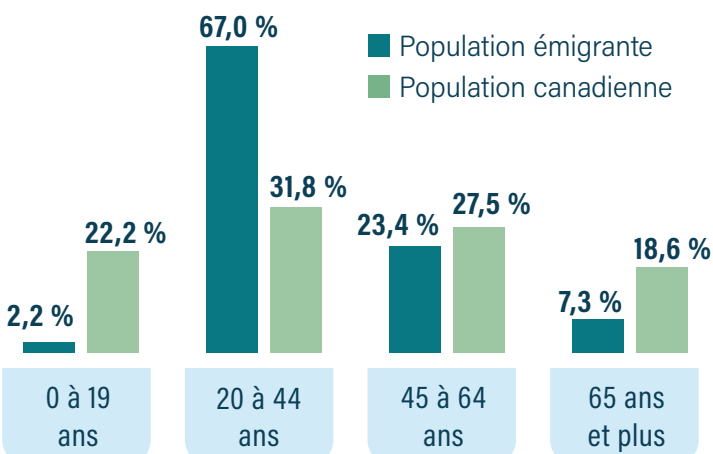


# PORTRAIT DE L'ÉMIGRATION CANADIENNE

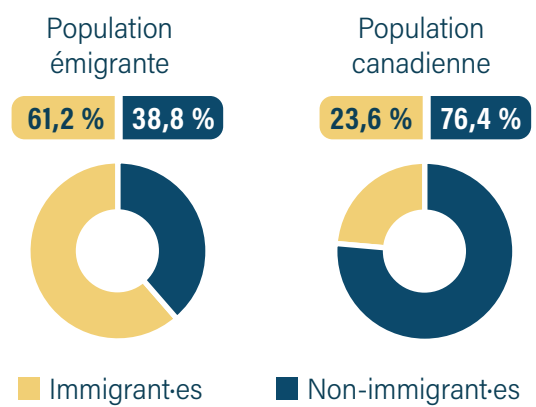
Bien que le Canada soit perçu comme un pays d'immigration, des milliers de personnes quittent le pays chaque année pour s'établir à l'étranger. Voici un portrait statistique de la population émigrante canadienne<sup>1</sup>.

En 2021, la **majorité** des émigrantes et émigrants canadiens **étaient âgés de 20 à 44 ans**



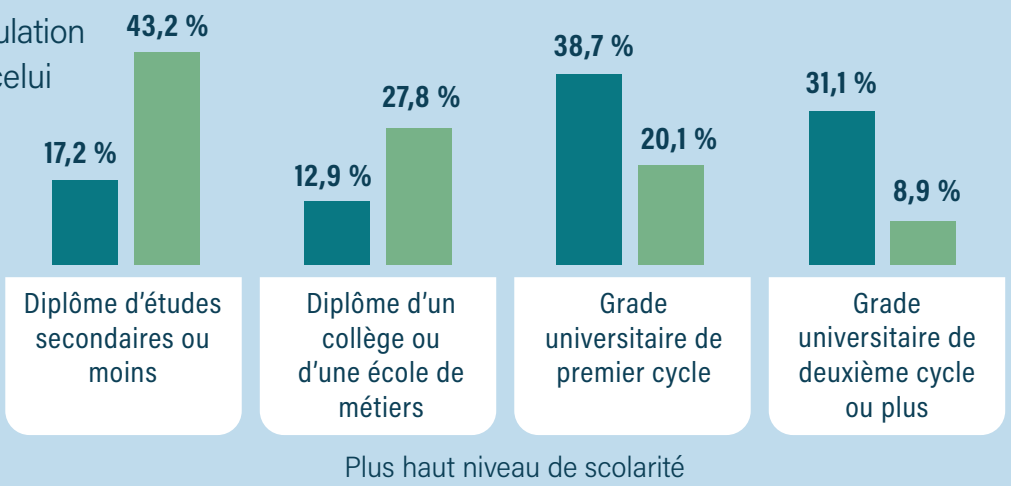
## Les personnes immigrantes sont plus susceptibles d'émigrer

En 2021, elles représentaient moins du quart de l'ensemble de la population canadienne, mais près des deux tiers des personnes ayant émigré du Canada



Le niveau de scolarité de la population émigrante était plus élevé que celui de l'ensemble de la population canadienne : en 2021, **près de 70 %** des émigrantes et émigrants étaient titulaires d'un **grade universitaire**

■ Population émigrante  
■ Population canadienne

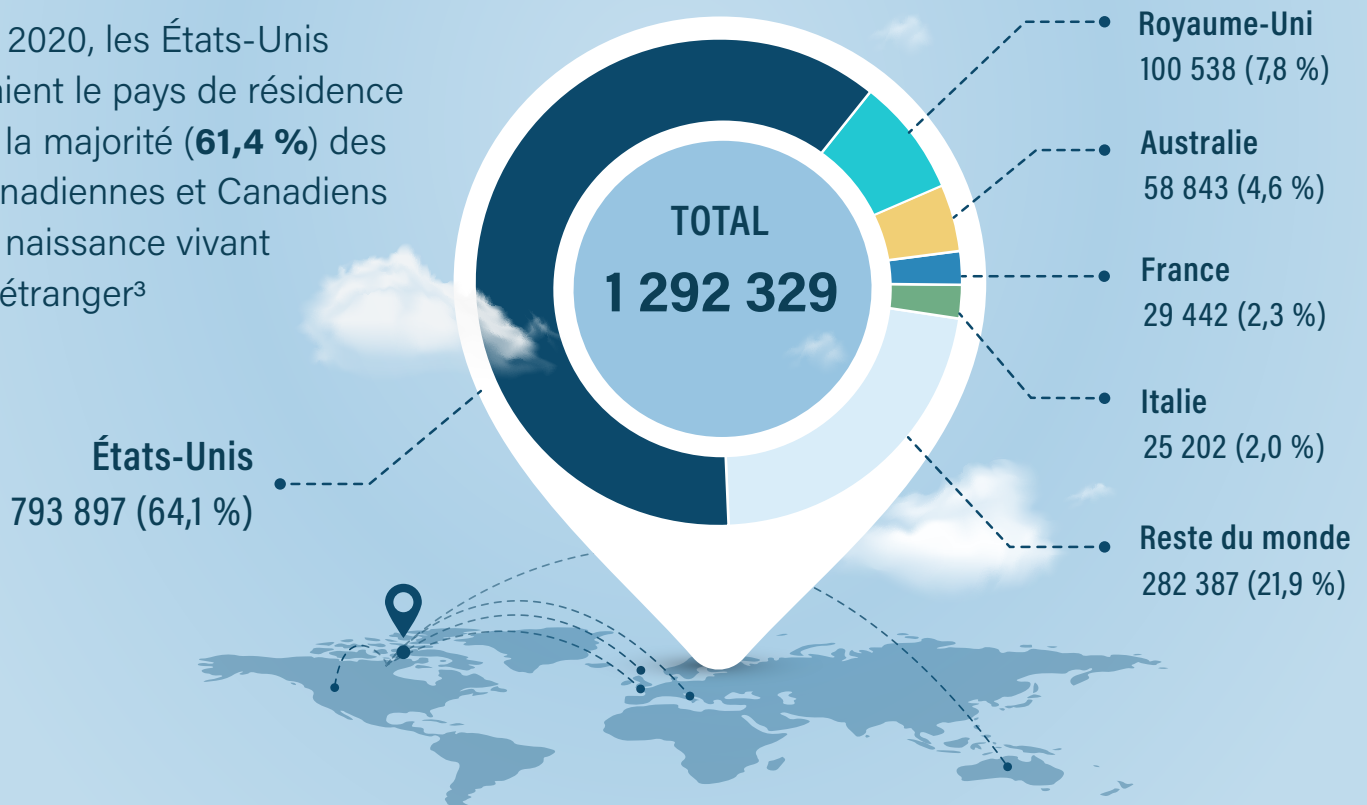


Les émigrantes et émigrants en emploi étaient plus nombreux à exercer une profession liée aux **sciences appliquées** ou à la **finance**

Catégorie professionnelle	Population émigrante (%)	Population canadienne (%)
Sciences naturelles et appliquées et domaines apparentés	22,9 %	7,9 %
Affaires, finance et administration	21,2 %	17,4 %
Enseignement, droit et services sociaux, communautaires et gouvernementaux	15,3 %	12,4 %
Vente et services	13,0 %	25,0 %
Métiers, transport, machinerie et domaines apparentés	8,0 %	17,2 %
Autres <sup>2</sup>	19,6 %	20,1 %

## Pays de résidence des Canadiennes et Canadiens de naissance vivant à l'étranger (nombre et proportion)

En 2020, les États-Unis étaient le pays de résidence de la majorité (**61,4 %**) des Canadiennes et Canadiens de naissance vivant à l'étranger<sup>3</sup>



1. Par « population émigrante » et « émigrantes et émigrants », on entend les citoyennes et citoyens canadiens ainsi que les immigrantes et immigrants au Canada (ayant la résidence permanente) qui ont quitté le Canada et dont le lieu habituel de résidence est dans un autre pays.  
2. Comprend les catégories suivantes : secteur de la santé; arts, culture, sports et loisirs; ressources naturelles, agriculture et production connexe; et fabrication et services d'utilité publique.  
3. La source de données utilisée pour déterminer le pays de résidence des émigrantes et émigrants rend uniquement compte des Canadiennes et Canadiens de naissance qui vivent à l'étranger. La répartition des pays de résidence peut être différente pour les émigrantes et émigrants nés à l'extérieur du Canada.

**Note :** Les renseignements démographiques et d'emploi présentés dans cette infographie sont tirés d'un couplage entre les données du Recensement de 2021 et des données fiscales. Les renseignements liés au pays d'établissement proviennent du rapport *International Migrant Stock 2020* des Nations Unies.

**Sources :** Statistique Canada, Fichier des familles T1 de 2021 et Recensement de la population de 2021; Organisation des Nations Unies, Département des affaires économiques et sociales, Division de la population, 2020, *International Migrant Stock 2020*.

Numéro au catalogue : 11-627-M | ISBN : 978-0-660-98649-4

© Sa Majesté le Roi du chef du Canada, représenté par la ministre de l'Industrie, 2026