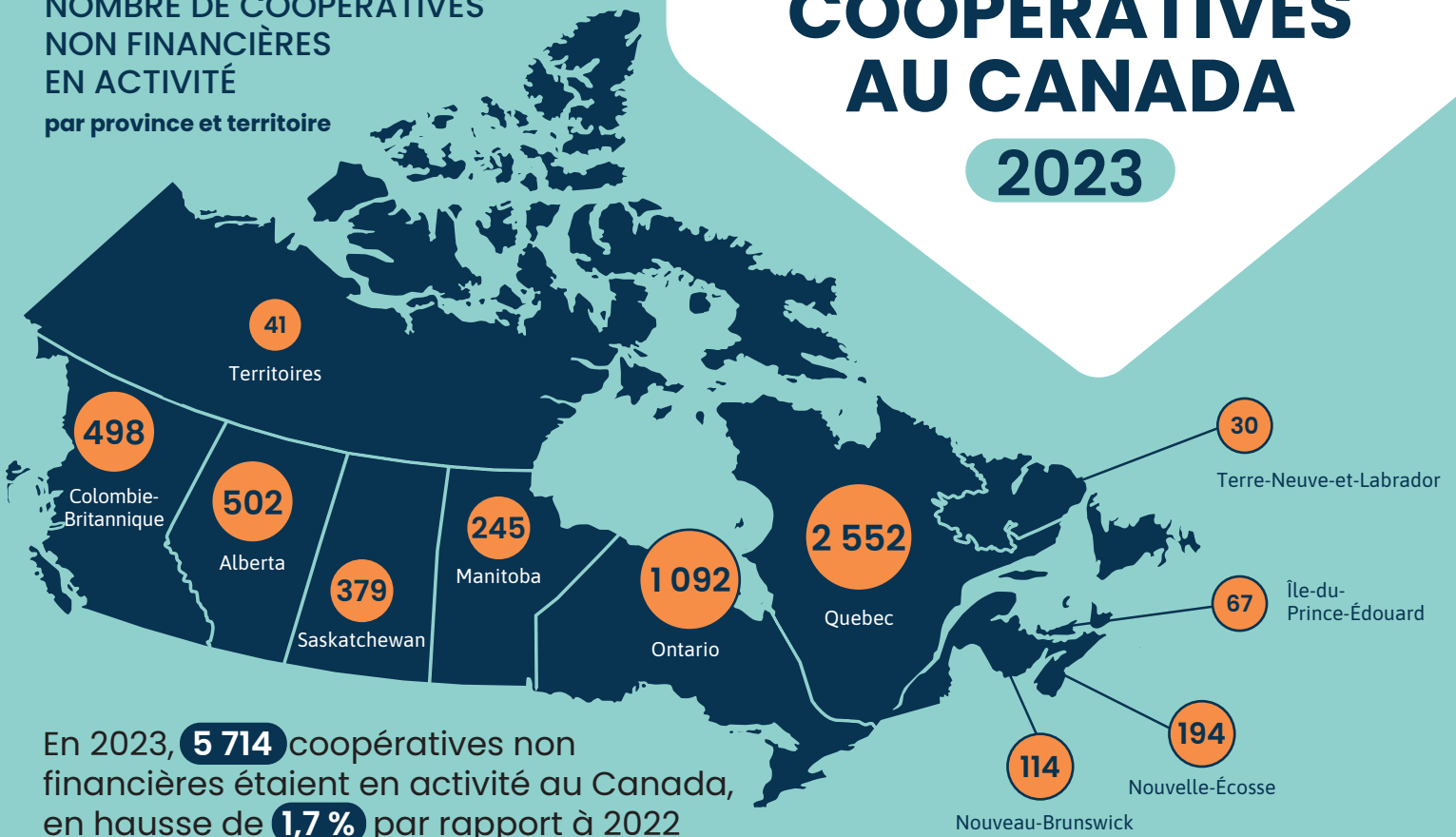


## NOMBRE DE COOPÉRATIVES NON FINANCIÈRES EN ACTIVITÉ

par province et territoire



# COOPÉRATIVES AU CANADA

## 2023

En 2023, **5 714** coopératives non financières étaient en activité au Canada, en hausse de **1,7 %** par rapport à 2022

Plus de la moitié des coopératives non financières exerçaient leurs activités dans **trois secteurs**



**1 918** (33,6 %) Services immobiliers et services de location et de location à bail



**755** (13,2 %) Commerce de gros et commerce de détail

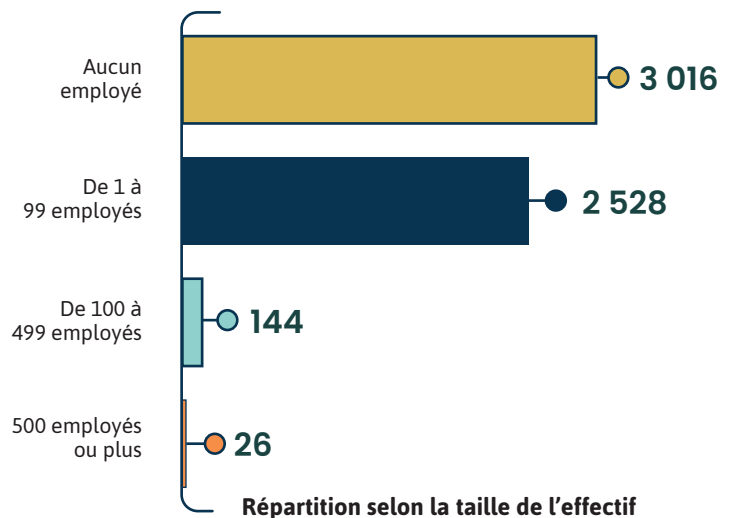


**722** (12,6 %) Administrations publiques et autres services

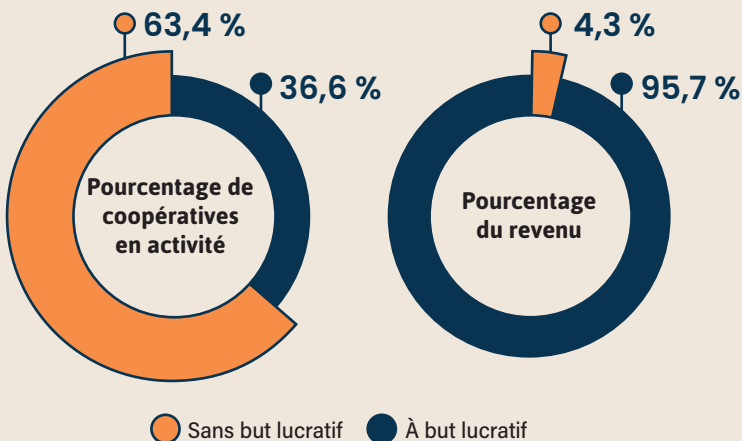
**2 319** (40,6 %) Autres

Nombre et proportion de coopératives, 2023

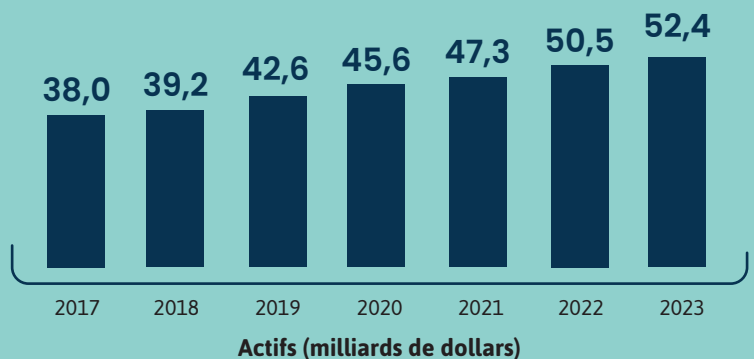
Alors que les coopératives non financières ont employé **104 659** personnes en 2023, plus de la moitié ne comptaient aucun employé



Les organismes sans but lucratif représentaient **63,4 %** de l'ensemble des coopératives non financières, et ont engendré **4,3 %** des revenus totaux



La croissance des coopératives non financières s'est poursuivie en 2023



Sources : Statistique Canada, Environnement de fichiers couplables – Entreprises, Registre des entreprises; Innovation, Sciences et Développement économique Canada, liste des coopératives non financières; et registres nationaux, provinciaux et territoriaux des coopératives.

© Sa Majesté le Roi du chef du Canada, représenté par le ministre de l'Industrie, 2026  
Numéro au catalogue : 11-627-M | ISBN : 978-0-660-98953-2